


СОГЛАСОВАНО

Начальник УОиМП администрации г.Урай

(должностное лицо органа, осуществляющего функции и полномочия учредителя)

 М.Н. Бусова
(подпись) (расшифровка подписи)

"28" декабря 2020г.



УТВЕРЖДАЮ

Заведующий МБДОУ "Детский сад №6

"Дюймовочка"

(наименование должности лица, утверждающего документ)

 М.В. Лошкарева
(подпись) (расшифровка подписи)

"28" декабря 2020г.



**План финансово-хозяйственной деятельности на 2021 г.
(на 2021 год и плановый период 2022 и 2023 годов)**

от "28" декабря 2020 г.

**Управление образования и молодежной политики
администрации города Урай**

Наименование органа, осуществляющего функции и полномочия учредителя

**Муниципальное бюджетное дошкольное образовательное учреждение
"Детский сад №6 "Дюймовочка"**

Наименование муниципального учреждения

Единица измерения: руб.

| | КОДЫ |
|---------------------|------------|
| Дата | 28.12.2020 |
| по Сводному реестру | |
| глава по БК | |
| по Сводному реестру | |
| ИНН | 8606006647 |
| КПП | 860601001 |
| | |
| по ОКЕИ | 383 |

Раздел I. Поступления и выплаты

от "28" декабря 2020 г.

Муниципальное бюджетное общеобразовательное учреждение средняя общеобразовательная школа №

| Наименование показателя | Код строки | Код по бюджетной классификации Российской Федерации | Аналитический код (КОСГУ) | Сумма | | | |
|--|-------------|---|---------------------------|-----------------------------------|---------------------------------------|--|--------------------------------|
| | | | | на 2021 г. текущий финансовый год | на 2022г первый год планового периода | на 2023г. второй год планового периода | за пределами планового периода |
| 1 | 2 | 3 | 4 | 5 | 6 | 7 | 8 |
| Остаток средств на начало текущего финансового года | 0001 | х | х | - | - | - | - |
| Остаток средств на конец текущего финансового года | 0002 | х | х | - | - | - | - |
| Доходы, всего: | 1000 | 000 | 000 | 64 995 097,00 | 64 672 000,00 | 64 672 000,00 | - |
| в том числе: | | | | | | | |
| доходы от собственности, всего | 1100 | 120 | | - | | | |
| в том числе: | 1110 | | | | | | |
| доходы от оказания услуг, работ, компенсации затрат учреждений, всего | 1200 | 130 | 130 | 64 835 000,00 | 64 672 000,00 | 64 672 000,00 | - |
| в том числе: | | | | | | | |
| субсидии на финансовое обеспечение выполнения муниципального задания за счет средств бюджета публично-правового образования, создавшего учреждение | 1210 | 130 | 131 | 56 859 000,00 | 56 696 000,00 | 56 696 000,00 | |
| субсидии на финансовое обеспечение выполнения муниципального задания за счет средств бюджета Федерального фонда обязательного медицинского страхования | 1220 | 130 | | | | | |
| поступления от оказания услуг (выполнения работ) на платной основе и от иной приносящей доход деятельности | 1230 | 130 | 131 | 7 976 000,00 | 7 976 000,00 | 7 976 000,00 | |
| доходы от компенсации затрат | 1240 | 130 | 134 | | | | |
| доходы от штрафов, пеней, иных сумм принудительного изъятия, всего | 1300 | 140 | 0 | - | - | - | - |
| в том числе: | 1310 | 140 | | | | | |
| безвозмездные денежные поступления, всего | 1400 | 150 | 155 | - | - | - | - |
| в том числе: | | | | | | | |
| целевые субсидии | 1410 | 150 | | | | | |
| субсидии на осуществление капитальных вложений | 1420 | 150 | | | | | |
| прочие доходы, всего | 1500 | 180 | 152 | 160 097,00 | - | - | - |
| в том числе: | | | | 160 097,00 | | | |
| доходы от операций с активами, всего | 1900 | | | | | | |
| в том числе: | | | | | | | |
| прочие поступления, всего | 1980 | х | | | | | |
| из них: | | | | | | | |
| увеличение остатков денежных средств за счет возврата дебиторской задолженности прошлых лет | 1981 | 510 | | | | | х |
| Расходы, всего | 2000 | х | 000 | 64 995 097,00 | 64 672 000,00 | 64 672 000,00 | |
| в том числе: | | | | | | | |
| на выплаты персоналу, всего | 2100 | х | 200 | 50 795 200,00 | 50 778 200,00 | 50 778 200,00 | |
| в том числе: | | | | | | | |
| оплата труда | 2110 | 111 | 211, 266 | 38 132 700,00 | 38 132 700,00 | 38 132 700,00 | х |
| прочие выплаты персоналу, в том числе компенсационного характера | 2120 | 112 | 212, 214, 226 | 1 195 500,00 | 1 178 500,00 | 1 178 500,00 | х |
| иные выплаты, за исключением фонда оплаты труда учреждения, для выполнения отдельных полномочий | 2130 | 113 | | | | | х |
| взносы по обязательному социальному страхованию на выплаты по оплате труда работников и иные выплаты работникам учреждений, всего | 2140 | 119 | 213, 226 | 11 467 000,00 | 11 467 000,00 | 11 467 000,00 | х |
| в том числе: | | | | | | | |
| на выплаты по оплате труда | 2141 | 119 | 213 | 11 467 000,00 | 11 467 000,00 | 11 467 000,00 | х |
| на иные выплаты работникам | 2142 | 119 | 226 | | | | х |
| денежное довольствие военнослужащих и сотрудников, имеющих специальные звания | 2150 | 131 | | | | | х |
| расходы на выплаты военнослужащим и сотрудникам, имеющим специальные звания, зависящие от размера денежного довольствия | 2160 | 133 | | | | | х |
| иные выплаты военнослужащим и сотрудникам, имеющим специальные звания | 2170 | 134 | | | | | х |
| страховые взносы на обязательное социальное страхование в части выплат персоналу, подлежащих обложению страховыми взносами | 2180 | 139 | | | | | х |
| в том числе: | | | | | | | |
| на оплату труда стажеров | 2181 | 139 | | | | | х |
| социальные и иные выплаты населению, всего | 2200 | 300 | 263,296 | - | | | х |
| в том числе: | | | | | | | |
| социальные выплаты гражданам, кроме публичных нормативных социальных выплат | 2210 | 320 | 263 | | | | х |
| из них: | | | | | | | |

| | | | | | | | |
|--|------|-----|--------------------|---------------|---------------|---------------|---|
| пособия, компенсации и иные социальные выплаты гражданам, кроме публичных нормативных обязательств | 2211 | 321 | 263 | 349 000,00 | | | x |
| выплата стипендий, осуществление иных расходов на социальную поддержку обучающихся за счет средств стипендиального фонда | 2220 | 340 | | | | | x |
| на премирование физических лиц за достижения в области культуры, искусства, образования, науки и техники, а также на предоставление грантов с целью поддержки проектов в области науки, культуры и искусства | 2230 | 350 | 296 | | | | x |
| иные выплаты населению | 2240 | 360 | | | | | x |
| уплата налогов, сборов и иных платежей, всего | 2300 | 850 | 291 | 1 000,00 | 1 000,00 | 1 000,00 | x |
| из них: налог на имущество организаций и земельный налог | 2310 | 851 | 291 | 1 000,00 | 1 000,00 | 1 000,00 | x |
| иные налоги (включаемые в состав расходов) в бюджеты бюджетной системы Российской Федерации, а также государственная пошлина | 2320 | 852 | | | | | x |
| уплата штрафов (в том числе административных), пеней, иных платежей | 2330 | 853 | | | | | x |
| безвозмездные перечисления организациям и физическим лицам, всего | 2400 | x | x | | | | x |
| из них: гранты, предоставляемые бюджетным учреждениям | 2410 | 613 | | | | | x |
| гранты, предоставляемые автономным учреждениям | 2420 | 623 | | | | | x |
| гранты, предоставляемые иным некоммерческим организациям (за исключением бюджетных и автономных учреждений) | 2430 | 634 | | | | | x |
| гранты, предоставляемые другим организациям и физическим лицам | 2440 | 810 | | | | | |
| взносы в международные организации | 2450 | 862 | | | | | |
| платежи в целях обеспечения реализации соглашений с правительствами иностранных государств и международными организациями | 2460 | 863 | | | | | |
| прочие выплаты (кроме выплат на закупку товаров, работ, услуг) | 2500 | x | | | | | x |
| исполнение судебных актов Российской Федерации и мировых соглашений по возмещению вреда, причиненного в результате деятельности учреждения | 2520 | 831 | | | | | x |
| расходы на закупку товаров, работ, услуг, всего <1> | 2600 | x | 220, 310, 340, 350 | 13 849 897,00 | 13 892 800,00 | 13 892 800,00 | - |
| в том числе: | | | | | | | |
| закупку научно-исследовательских и опытно-конструкторских работ | 2610 | 241 | | | | | |
| закупку товаров, работ, услуг в целях капитального ремонта муниципального имущества | 2630 | 243 | | | | | |
| прочую закупку товаров, работ и услуг, всего | 2640 | 244 | 300 | | | | |
| из них: | | | | | | | |
| капитальные вложения в объекты муниципальной собственности, всего | 2650 | 400 | | | | | - |
| в том числе: приобретение объектов недвижимого имущества муниципальными учреждениями | 2651 | 406 | | | | | |
| строительство (реконструкция) объектов недвижимого имущества муниципальными учреждениями | 2652 | 407 | | | | | |
| Выплаты, уменьшающие доход, всего | 3000 | 100 | | - | - | - | x |
| в том числе: | | | | | | | |
| налог на прибыль | 3010 | | | | | | x |
| налог на добавленную стоимость | 3020 | | | | | | x |
| прочие налоги, уменьшающие доход | 3030 | | | | | | x |
| Прочие выплаты, всего | 4000 | x | | - | - | - | x |
| из них: | | | | | | | |
| возврат в бюджет средств субсидии | 4010 | 610 | | | | | x |

<1> В Разделе 2 "Сведения по выплатам на закупку товаров, работ, услуг" Плана детализируются показатели выплат по расходам на закупку товаров, работ, услуг, отраженные по соответствующим строкам Раздела 1 «Поступления и выплаты» Плана.

Раздел 2. Сведения по выплатам на закупки товаров, работ, услуг

| № п/п | Наименование показателя | Коды строк | Год начала закупки | Код по бюджетной классификации РФ | Сумма | | | |
|----------|--|------------|--------------------|-----------------------------------|-------------------------------------|---|---|--------------------------------|
| | | | | | на 2020 г. (текущий финансовый год) | на 2021 г. (первый год планового периода) | на 2022 г. (второй год планового периода) | за пределами планового периода |
| 1 | 2 | 3 | 4 | 4.1. | 5 | 6 | 7 | 8 |
| 1 | Выплаты на закупку товаров, работ, услуг, всего | 26000 | х | | 13 849 897,00 | 13 892 800,00 | 13 892 800,00 | - |
| | в том числе: | | | | | | | |
| 1.1. | по контрактам (договорам), заключенным до начала текущего финансового года без применения норм Федерального закона от 05.04.2013 №44-ФЗ «О контрактной системе в сфере закупок товаров, работ, услуг для обеспечения государственных и муниципальных нужд» (далее - Федеральный закон №44-ФЗ) и Федерального закона от 18.07.2011 №223-ФЗ «О закупках товаров, работ, услуг отдельными видами юридических лиц» (далее - Федеральный закон №223-ФЗ) | 26100 | х | | | | | |
| 1.2. | по контрактам (договорам), планируемым к заключению в соответствующем финансовом году без применения норм Федерального закона №44-ФЗ и Федерального закона №223-ФЗ | 26200 | х | | | | | |
| 1.3. | по контрактам (договорам), заключенным до начала текущего финансового года с учетом требований Федерального закона №44-ФЗ и Федерального закона №223-ФЗ | 26300 | х | | 9 289 898,40 | 10 000 000,00 | 10 000 000,00 | |
| | в том числе: | | | | | | | |
| 1.3.1. | в соответствии с Федеральным законом №44-ФЗ | 26310 | х | | 9 289 898,40 | 10 000 000,00 | 10 000 000,00 | |
| | из них: субсидия на иные цели, на осуществление капитальных вложений или грант в форме субсидии...(п.4 ст.78.1) | 26310.1 | х | | | | | |
| 1.3.2. | в соответствии с Федеральным законом №223-ФЗ | 26320 | х | | | | | |
| 1.4. | по контрактам (договорам), планируемыми к заключению в соответствующем финансовом году с учетом требований Федерального закона №44-ФЗ и Федерального закона №223-ФЗ | 26400 | х | | 4 559 998,60 | 3 892 800,00 | 3 892 800,00 | - |
| | в том числе: | | | | | | | |
| 1.4.1. | за счет субсидий, предоставляемых на финансовое обеспечение выполнения муниципального задания | 26410 | х | | 2 903 715,28 | 2 500 000,00 | 2 500 000,00 | - |
| | в том числе: | | | | | | | |
| 1.4.1.1. | в соответствии с Федеральным законом №44-ФЗ | 26411 | х | | 2 903 715,28 | 2 500 000,00 | 2 500 000,00 | |
| 1.4.1.2. | в соответствии с Федеральным законом №223-ФЗ | 26412 | х | | | | | |
| 1.4.2. | за счет субсидий, предоставляемых в соответствии с абзацем вторым пункта 1 статьи 78.1 Бюджетного кодекса Российской Федерации | 26420 | х | | 160 097,00 | - | - | - |
| | в том числе: | | | | | | | |
| 1.4.2.1. | в соответствии с Федеральным законом №44-ФЗ из них: субсидия на иные цели, на осуществление капитальных вложений или грант в форме субсидии...(п.4 ст.78.1) | 26421 | х | | 160 097,00 | | | |
| 1.4.2.2. | в соответствии с Федеральным законом №223-ФЗ | 26422 | х | | | | | |
| 1.4.3. | за счет субсидий, предоставляемых на осуществление капитальных вложений из них: субсидия на иные цели, на осуществление капитальных вложений или грант в форме субсидии...(п.4 ст.78.1) | 26430 | х | | | | | |
| 1.4.3.1. | из них: субсидия на иные цели, на осуществление капитальных вложений или грант в форме субсидии...(п.4 ст.78.1) | 26430.1 | х | | | | | |
| 1.4.4. | за счет средств обязательного медицинского страхования | 26440 | х | | - | | | |
| | в том числе: | | | | | | | |
| 1.4.4.1. | в соответствии с Федеральным законом №44-ФЗ | 26441 | х | | | | | |
| 1.4.4.2. | в соответствии с Федеральным законом №223-ФЗ | 26442 | х | | | | | |
| 1.4.5. | за счет прочих источников финансового обеспечения | 26450 | х | | 1 496 186,32 | 1 392 800,00 | 1 392 800,00 | - |

| | | | | | | | | |
|----------|---|---------|------|--|--------------|--------------|--------------|--|
| | в том числе: | | | | | | | |
| 1.4.5.1. | в соответствии с Федеральным законом №44-ФЗ | 26451 | x | | 1 496 186,32 | 1 392 800,00 | 1 392 800,00 | |
| | из них: субсидия на иные цели, на осуществление капитальных вложений или грант в форме субсидии...(п.4 ст.78.1) | 26451.1 | | | | | | |
| 1.4.5.2. | в соответствии с Федеральным законом №223-ФЗ | 26452 | x | | | | | |
| 2. | Итого по контрактам, планируем к заключению в соответствующем финансовом году в соответствии с Федеральным законом №44-ФЗ, по соответствующему году закупки | 26500 | x | | 4 559 998,60 | 3 892 800,00 | 3 892 800,00 | |
| 2.1. | Итого по контрактам, планируем к заключению в соответствующем финансовом году в соответствии с Федеральным законом №44-ФЗ, по соответствующему году закупки | 26501 | 2021 | | 4 559 998,60 | | | |
| 2.2. | Итого по контрактам, планируем к заключению в соответствующем финансовом году в соответствии с Федеральным законом №44-ФЗ, по соответствующему году закупки | 26502 | 2022 | | | 3 892 800,00 | | |
| 2.3. | Итого по контрактам, планируем к заключению в соответствующем финансовом году в соответствии с Федеральным законом №44-ФЗ, по соответствующему году закупки | 26503 | 2023 | | | | 3 892 800,00 | |
| | в том числе по году начала закупки: | 26510 | | | | | | |
| 3. | Итого по договорам, планируем к заключению в соответствующем финансовом году в соответствии с Федеральным законом №223-ФЗ, по соответствующему году закупки | 26600 | x | | | | | |
| | в том числе по году начала закупки: | 26610 | | | | | | |

Заведующий МБДОУ "Детский сад №6 "Дюймовочка"




М.В. Лошкарева

(подпись)

(расшифровка подписи)

Главный бухгалтер




М.М. Тарасова

(подпись)

(расшифровка подписи)

Исполнитель: Ведущий экономист



А.А. Цветкова

(подпись)

(расшифровка подписи)

тел.: 8(34676)333-59

Расчеты (обоснования) к плану финансово-хозяйственной деятельности муниципального учреждения

Муниципальное бюджетное дошкольное образовательное учреждение «Детский сад №6 «Дюймовочка»

Субсидия на финансовое обеспечение выполнения муниципального задания на оказание муниципальных услуг (выполнение работ)

на 2021 очередной финансовый год

1. Расчеты (обоснования) выплат персоналу (строка 210)

| | | | |
|----------------------------------|----------------|-----|-----------------|
| Код видов расходов | 111 | 112 | 119 |
| Источник финансового обеспечения | местный бюджет | | окружной бюджет |

1.1. Расчеты (обоснования) расходов на оплату труда (КОСГУ 211, 266 / КВР 111)

Окружной бюджет, в том числе:

| N п/п | Должность, группа должностей | Установленная численность, единиц | Среднемесячный размер оплаты труда на одного работника, руб | | | Ежемесячная надбавка к должностному окладу, % | Районный коэффициент | Фонд оплаты труда в год, руб. (гр. 3 х гр. 4 х (гр. 8 / 100 + гр. 9) х 12) | |
|---|---|-----------------------------------|---|------------------------|--|---|----------------------|--|----------------------|
| | | | всего | в том числе: | | | | | |
| 1 | 2 | 3 | 4 | по должностному окладу | по выплатам компенсационного характера | по выплатам стимулирующего характера | 8 | 9 | 10 |
| КОСГУ 211 | | | | | | | | | |
| Категория: Руководители | | | | | | | | | |
| 1 | Заведующий | 1 | 26 544,58 | 22 120,48 | | 4 424,10 | 50 | 1,7 | 700 776,81 |
| 2 | Заместитель заведующего по воспитательной и методической работе | 1 | 24 190,39 | 20 158,66 | | 4 031,73 | 50 | 1,7 | 638 626,35 |
| 3 | Заместитель заведующего по инновационной и экспериментальной деятельности | 1 | 24 190,39 | 20 158,66 | | 4 031,73 | 50 | 1,7 | 638 626,35 |
| 4 | Заместитель заведующего по административно-хозяйственной работе | 1 | 20 913,00 | 17 427,50 | | 3 485,50 | 50 | 1,7 | 552 103,20 |
| 5 | Главный бухгалтер | 1 | 24 190,39 | 20 158,66 | | 4 031,73 | 50 | 1,7 | 638 626,35 |
| 6 | Шеф-повар | 1 | 15 812,27 | 13 176,89 | | 2 635,38 | 50 | 1,7 | 417 443,88 |
| | Итого руководители | 6 | 135 841,02 | х | х | х | х | х | 3 586 202,93 |
| Категория: Специалисты (педагогический персонал) | | | | | | | | | |
| 7 | Учитель-логопед | 2,5 | 20 154,88 | 15 746,00 | | 4 408,88 | 50 | 1,7 | 1 330 222,08 |
| 8 | Педагог-психолог | 1,5 | 18 899,20 | 14 765,00 | | 4 134,20 | 50 | 1,7 | 748 408,32 |
| 9 | Инструктор по физической культуре | 1,25 | 17 643,52 | 13 784,00 | | 3 859,52 | 50 | 1,7 | 582 236,16 |
| 10 | Музыкальный руководитель | 2,5 | 20 154,88 | 15 746,00 | | 4 408,88 | 50 | 1,7 | 1 330 222,08 |
| 11 | Учитель-дефектолог | 0,2 | 20 154,88 | 15 746,00 | | 4 408,88 | 50 | 1,7 | 106 417,77 |
| 12 | Социальный педагог | 0,25 | 17 643,52 | 13 784,00 | | 3 859,52 | 50 | 1,7 | 116 447,23 |
| 13 | Воспитатель | 23,3 | 20 025,04 | 15 644,56 | | 4 380,48 | 50 | 1,7 | 12 317 800,64 |
| | Итого специалисты (педагогический персонал) | 31,5 | 134 675,92 | х | х | х | х | х | 16 531 754,27 |
| Категория: прочие специалисты | | | | | | | | | |
| 14 | Специалист по охране труда | 0,5 | 14 125,10 | 11 770,92 | | 2 354,18 | 50 | 1,7 | 186 451,37 |
| 15 | Специалист по закупкам | 1 | 14 125,10 | 11 770,92 | | 2 354,18 | 50 | 1,7 | 372 902,75 |
| 16 | Ведущий экономист | 1 | 14 125,10 | 11 770,92 | | 2 354,18 | 50 | 1,7 | 372 902,75 |
| 17 | Ведущий бухгалтер | 1 | 14 125,10 | 11 770,92 | | 2 354,18 | 50 | 1,7 | 372 902,75 |
| 18 | Специалист по кадрам | 1 | 16 479,29 | 13 732,74 | | 2 746,55 | 50 | 1,7 | 435 053,20 |
| | Итого прочие специалисты | 4,5 | 72979,704 | х | х | х | х | х | 1 740 212,81 |
| | Итого специалисты | 36 | 342 331,54 | х | х | х | х | х | 18 271 967,09 |
| Категория: Служащие | | | | | | | | | |
| 19 | Делопроизводитель | 1 | 10 926,55 | 9 105,46 | | 1 821,09 | 50 | 1,7 | 288 460,97 |
| 20 | Помощник воспитателя | 19 | 11 852,53 | 9 877,11 | | 1 975,42 | 50 | 1,7 | 5 945 230,05 |
| | Итого служащие | 20 | 22 779,08 | х | х | х | х | х | 6 233 691,02 |
| Категория: Рабочие | | | | | | | | | |
| 21 | Повар | 3,5 | 11 464,87 | 9 554,06 | | 1 910,81 | 50 | 1,7 | 1 059 354,17 |
| 22 | Швея | 0,5 | 11 394,24 | 9 495,20 | | 1 899,04 | 50 | 1,7 | 150 403,97 |
| 23 | Кастелянша | 1 | 11 347,16 | 9 455,97 | | 1 891,19 | 50 | 1,7 | 299 565,13 |
| 24 | Кухонный рабочий | 3,5 | 11 347,16 | 9 455,97 | | 1 891,19 | 50 | 1,7 | 1 048 477,95 |
| 25 | Машинист по стирке и ремонту спецодежды | 2 | 11 347,16 | 9 455,97 | | 1 891,19 | 50 | 1,7 | 599 130,26 |
| 26 | Курьер | 1,2 | 10 886,40 | 9 072,00 | | 1 814,40 | 50 | 1,7 | 344 881,15 |
| | Итого рабочие | 11,7 | 67 787,00 | х | х | х | х | х | 3 501 812,64 |
| Единовременная выплата при предоставлении ежегодного оплачиваемого отпуска 10% от годового фонда оплаты труда | | | | | | | | | 3 119 526,33 |
| Компенсационные выплаты | | | | | | | | | 305 000,00 |
| Доплата до МРОТ | | | | | | | | | 625 800,00 |
| Содействие улучшению положения на рынке труда не занятых трудовой деятельностью и безработных граждан (подростки) | | | | | | | | | |
| Итого (окружной бюджет): | | | | | | | | | 73,7 |
| | | | 568 738,65 | х | х | х | х | х | 35 644 000,00 |

Местный бюджет, в том числе:

| | Установл | Среднемесячный размер оплаты труда на одного работника, руб | | | Ежемесячн |
|--|----------|---|--|----|-----------|
| | | в том числе: | | на | |

| N п/п | Должность, группа должностей | енная численность, единиц | всего | по должностному окладу | по выплатам компенсационного характера | по выплатам стимулирующего характера | ак надбавка к должности окладу, % | Районный коэффициент | Фонд оплаты труда в год, руб. (гр. 3 x гр. 4 x (гр. 8 / 100 + гр. 9) x 12) |
|--|---|----------------------------|-------------------------|---|--|--------------------------------------|-----------------------------------|----------------------|--|
| 1 | 2 | 3 | 4 | 5 | 6 | 7 | 8 | 9 | 10 |
| Категория рабочие | | | | | | | | | |
| 1 | Рабочий по комплексному обслуживанию и ремонту зданий | 1 | 11 464,87 | 9 554,06 | | 1 910,81 | 50 | 1,7 | 302 672,62 |
| 2 | Кладовщик | 1 | 11 348,21 | 9 456,84 | | 1 891,37 | 50 | 1,7 | 299 592,69 |
| 3 | Уборщик служебных помещений | 2 | 11 301,12 | 9 417,60 | | 1 883,52 | 50 | 1,7 | 596 699,14 |
| 4 | Дворник | 1,5 | 11 301,12 | 9 417,60 | | 1 883,52 | 50 | 1,7 | 447 524,35 |
| | Итого рабочие | 5,5 | 45 415,32 | x | x | x | x | x | 1 646 488,80 |
| Материальная помощь на профилактику заболеваний 10% от годового фонда оплаты труда | | | | | | | | | 164 648,88 |
| Доплата до МРОТ (28142,40 руб.) | | | | | | | | | 208 862,32 |
| | Итого (местный бюджет): | 5,5 | 45 415,32 | x | x | x | x | x | 2 020 000,00 |
| | Всего (местный бюджет, окружной бюджет): | 79,2 | x | x | x | x | x | x | 37 664 000,00 |
| КОСГУ 266 | | | | | | | | | |
| N п/п | Наименование показателя | Размер одной выплаты, руб. | Количество выплат в год | Общая сумма выплат, руб. (гр.3 x гр.4 x гр.5) | | | | | |
| 1 | 2 | 3 | 4 | 5 | | | | | |
| 1 | Выплата пособий за первые три дня временной нетрудоспособности за счет средств работодателя (местный бюджет) | 1000,00 | 10 | 10 000,00 | | | | | |
| 2 | Выплата пособий за первые три дня временной нетрудоспособности за счет средств работодателя (окружной бюджет) | 4687,50 | 32 | 150 000,00 | | | | | |
| | Всего КОСГУ 266 (местный бюджет, окружной бюджет): | x | x | x | x | x | x | x | 160 000,00 |

1.2. Расчеты (обоснования) выплат компенсационного характера персоналу, не включаемых в фонд оплаты труда (КОСГУ 212, 214, 226 / КВР 112)

| N п/п | Наименование расходов | Средний размер выплаты на одного работника в день, руб. | Количество работников, чел. | Итого | Сумма, руб. (гр.3 x гр.4 x гр.5) |
|------------------|---|---|-----------------------------|----------|----------------------------------|
| 1 | 2 | 3 | 4 | 5 | 6 |
| КОСГУ 212 | | | | | |
| 1. | Компенсация дополнительных расходов, связанных с проживанием вне места постоянного жительства (суточные) | | | | |
| КОСГУ 214 | | | | | |
| 1. | Компенсация расходов на оплату стоимости проезда и провоза багажа к месту использования отпуска и обратно | работник | 22300 | 28 | 624400 |
| | | иждивенец | 15600 | 27 | 421200 |
| | | | | | 1045600 |
| КОСГУ 226 | | | | | |
| 2. | Возмещение расходов на прохождение медицинского осмотра (первичный мед.осмотр) | 5 770 | 10 | | 57 700,00 |
| | Итого: | x | x | x | 1 103 300,00 |

1.3. Расчеты (обоснования) выплат персоналу по уходу за ребенком (КОСГУ 266 / КВР 112)

| N п/п | Наименование расходов | Численность работников, получающих пособие | Количество выплат в год на одного работника | Размер выплаты (пособия) в месяц, руб. | Сумма, руб. (гр. 3 x гр. 4 x гр. 5) |
|-------|---|--|---|--|-------------------------------------|
| 1 | 2 | 3 | 4 | 5 | 6 |
| 1. | Ежемесячные компенсационные выплаты находящимся в дополнительном отпуске по уходу за ребенком до достижения им возраста 3 лет | 1 | 8 | 85 | 700,00 |
| | Итого: | x | x | x | 700,00 |

1.4. Расчеты (обоснования) страховых взносов на обязательное страхование в Пенсионный фонд Российской Федерации, в Фонд социального страхования Российской Федерации, в Федеральный фонд обязательного медицинского страхования (КОСГУ 213 / КВР 119)

| N п/п | Наименование государственного внебюджетного фонда | Размер базы для начисления страховых взносов, руб. | Сумма взноса, руб. |
|-------------|---|--|--------------------|
| 1 | 2 | 3 | 4 |
| 1. | Страховые взносы в Пенсионный фонд Российской Федерации, всего | x | 7 841 192,00 |
| в том числе | | | |
| 1.1. | по ставке 22,0% | | 35 644 000 |
| 1.2. | по ставке 10,0% | | 7 841 192,00 |
| 1.3. | с применением пониженных тарифов взносов в Пенсионный фонд Российской Федерации для отдельных категорий плательщиков | | |
| 2. | Страховые взносы в Фонд социального страхования Российской Федерации, всего | x | 1 104 964,00 |
| в том числе | | | |
| 2.1. | обязательное социальное страхование на случай временной нетрудоспособности и в связи с материнством по ставке 2,9% | 35 644 000 | 1 033 676,00 |
| 2.2. | с применением ставки взносов в Фонд социального страхования Российской Федерации по ставке 0,0% | | |
| 2.3. | обязательное социальное страхование от несчастных случаев на производстве и профессиональных заболеваний по ставке 0,2% | 35 644 000 | 71 288,00 |
| 2.4. | обязательное социальное страхование от несчастных случаев на производстве и профессиональных заболеваний по ставке 0, % <*> | | |
| 2.5. | обязательное социальное страхование от несчастных случаев на производстве и профессиональных заболеваний по ставке 0, % <*> | | |

| | | | |
|---|---|--|----------------------|
| 3. | Страховые взносы в Федеральный фонд обязательного медицинского страхования, всего (по ставке 5,1%) | 35 644 000 | 1 817 844,00 |
| Содействие улучшению положения на рынке труда не занятых трудовой деятельностью и безработных граждан (подростки) | | | |
| Итого (окружной бюджет): | | x | 10 764 000,00 |
| N п/п | Наименование государственного внебюджетного фонда | Размер базы для начисления страховых взносов, руб. | Сумма взноса, руб. |
| 1 | 2 | 3 | 4 |
| 1. | Страховые взносы в Пенсионный фонд Российской Федерации, всего | x | 444 360,00 |
| в том числе: | | | |
| 1.1. | по ставке 22,0% | 2 020 000 | 444 360,00 |
| 1.2. | по ставке 10,0% | | |
| 1.3. | с применением пониженных тарифов взносов в Пенсионный фонд Российской Федерации для отдельных категорий плательщиков | | |
| 2. | Страховые взносы в Фонд социального страхования Российской Федерации, всего | x | 62 620,00 |
| в том числе: | | | |
| 2.1. | обязательное социальное страхование на случаи временной нетрудоспособности и в связи с материнством по ставке 2,9% | 2 020 000 | 58 580,00 |
| 2.2. | с применением ставки взносов в Фонд социального страхования Российской Федерации по ставке 0,0% | | |
| 2.3. | обязательное социальное страхование от несчастных случаев на производстве и профессиональных заболеваний по ставке 0,2% | 2 020 000 | 4 040,00 |
| 2.4. | обязательное социальное страхование от несчастных случаев на производстве и профессиональных заболеваний по ставке 0, % <*> | | |
| 2.5. | обязательное социальное страхование от несчастных случаев на производстве и профессиональных заболеваний по ставке 0, % <*> | | |
| 3. | Страховые взносы в Федеральный фонд обязательного медицинского страхования, всего (по ставке 5,1%) | 2 020 000 | 103 020,00 |
| Итого (местный бюджет): | | x | 610 000,00 |
| Итого (центр занятости): | | | |
| Всего (местный бюджет, окружной бюджет): | | x | 11 374 000,00 |

<*> Указываются страховые тарифы, дифференцированные по классам профессионального риска, установленные Федеральным законом от 22 декабря 2005 г. N 179-ФЗ «О страховых тарифах на обязательное социальное страхование от несчастных случаев на производстве и профессиональных заболеваний на 2006 год»

2. Расчеты (обоснования) расходов на социальные и иные выплаты населению КОСГУ 264/КВР 321

Код видов расходов

321

Источник финансового обеспечения **местный бюджет**

| N п/п | Наименование показателя | Размер одной выплаты, руб. | Количество выплат в год | Общая сумма выплат, руб. (гр.3 x гр.4) |
|---------------|--|----------------------------|-------------------------|--|
| 1 | 2 | 3 | 4 | 5 |
| 1 | Выплата дополнительной компенсации в размере среднего заработка работника, исчисленного пропорционально времени, оставшемуся до истечения срока предупреждения об увольнении, предусмотренной частью третьей статьи 180 Трудового кодекса Российской Федерации (сокращение сторожей) | 38724 | 9 | 349000 |
| Итого: | | x | x | 349000 |

3. Расчет (обоснование) расходов на уплату налогов, сборов и иных платежей (КОСГУ 291)

Код видов расходов

851

852

853

Источник финансового обеспечения

| N п/п | Наименование расходов | Налоговая база, руб. | Ставка налога, % | Сумма исчисленного налога, подлежащего уплате, руб. (гр.3 x гр.4 / 100) |
|---------------|------------------------------|--------------------------------------|------------------|---|
| 1 | 2 | 3 | 4 | 5 |
| 1. | Налог на имущество (КВР 851) | 4 квартал 2020г. 1,2,3 кв. 2021г. | 2,2% 2,2% | 370,00 630,00 |
| Итого: | | x | x | 1 000,00 |

4. Расчет (обоснование) расходов на безвозмездные перечисления организациям

Код видов расходов

Источник финансового обеспечения

| N п/п | Наименование показателя | Размер одной выплаты, руб. | Количество выплат в год | Общая сумма выплат, руб. (гр.3 x гр.4) |
|---------------|-------------------------|----------------------------|-------------------------|--|
| 1 | 2 | 3 | 4 | 5 |
| Итого: | | x | x | |

5. Расчет (обоснование) прочих расходов (кроме расходов на закупку товаров, работ, услуг)

Код видов расходов

Источник финансового обеспечения

| N п/п | Наименование показателя | Размер одной выплаты, руб. | Количество выплат в год | Общая сумма выплат, руб. (гр.3 x гр.4) |
|---------------|-------------------------|----------------------------|-------------------------|--|
| 1 | 2 | 3 | 4 | 5 |
| Итого: | | x | x | |

6. Расчет (обоснование) расходов на закупку товаров, работ, услуг

Код видов расходов

244

Источник финансового обеспечения

местный бюджет

окружной бюджет

6.1. Расчет (обоснование) расходов на оплату услуг связи (КОСГУ 221)

| N п/п | Наименование расходов | Количество номеров | Количество платежей в год | Стоимость за единицу, руб. | Сумма, руб. (гр.3 x гр.4 x гр.5) |
|-------|--|--------------------|---------------------------|----------------------------|----------------------------------|
| 1 | 2 | 3 | 4 | 5 | 6 |
| 1 | Услуг связи (местный бюджет), в том числе | x | x | x | 104 000,00 |
| 1.1 | Предоставление местных телефонных соединений | 5 | 12 | 770,00 | 46 200,00 |

| | | | | | |
|--|---|---|----|-------|------------|
| 1.2 | Предоставление междугородних телефонных соединений автоматическим способом | 5 | 12 | 83,00 | 5 000,00 |
| 1.3 | Абонентское обслуживание в системе электронного документооборота (Контур-Экстерн) | | | | |
| 1.4 | Телекоммуникационные услуги (Интернет) | | | 400 | 400,00 |
| 2 | Услуг связи (окружной бюджет), в том числе | x | x | x | - |
| 2.1 | Телекоммуникационные услуги (Интернет) | | | | - |
| Всего (местный бюджет, окружной бюджет): | | x | x | x | 104 000,00 |

6.2. Расчет (обоснование) расходов на оплату транспортных услуг (КОСГУ 222)

| № п/п | Наименование расходов | Количество услуг перевозки | Цена услуги перевозки, руб. | Сумма, руб. (гр.3 х гр.4) |
|--------|-----------------------|----------------------------|-----------------------------|---------------------------|
| 1 | 2 | 3 | 4 | 5 |
| Итого: | | x | x | 0,00 |

6.3. Расчет (обоснование) расходов на оплату коммунальных услуг (КОСГУ 223)

| № п/п | Наименование показателя | Размер потребления | Тариф (с учетом НДС), руб. | Индексация, % | Сумма, руб. (гр.3 х гр.4 х гр.5) |
|--------|---------------------------------|--------------------|----------------------------|---------------|----------------------------------|
| 1 | 2 | 3 | 4 | 5 | 6 |
| 1. | Теплоснабжение, Гкал | 550 | | 3,4% | 1 116 340,18 |
| | 1 полугодие | 275 | 2 004,92 | | 551 353,00 |
| | 2 полугодие | 275 | 2 073,01 | | 564 987,18 |
| 2. | Энергосервисный контракт | 50 | 2 038,97 | | 101 948,50 |
| 3. | Горячее водоснабжение, куб.м | 1 900 | | 3,6% | 105 127,00 |
| | 1 полугодие | 950 | 54,35 | | 51 632,50 |
| | 2 полугодие | 950 | 56,31 | | 53 494,50 |
| 3.1. | Горячее водоснабжение, Гкал | 88 | | 3,4% | 179 429,36 |
| | 1 полугодие | 44 | 2 004,93 | | 88 216,92 |
| | 2 полугодие | 44 | 2 073,01 | | 91 212,44 |
| 4. | Холодное водоснабжение, куб.м | 2 000 | | 3,6% | 110 650,00 |
| | 1 полугодие | 1 000 | 54,35 | | 54 350,00 |
| | 2 полугодие | 1 000 | 56,30 | | 56 300,00 |
| 5. | Водоотведение, куб.м | 3 750 | | 3,6% | 251 025,00 |
| | 1 полугодие | 1 875 | 65,75 | | 123 281,25 |
| | 2 полугодие | 1 875 | 68,13 | | 127 743,75 |
| 6. | Энергоснабжение, тыс.кВт.ч | 96,00 | | 0,0% | 674 880,00 |
| | 1 полугодие | 48,00 | 7 030,00 | | 337 440,00 |
| | 2 полугодие | 48,00 | 7 030,00 | | 337 440,00 |
| 7. | Твердые коммунальные услуги, м3 | 154,80 | | 0,0% | 110 599,96 |
| | 1 полугодие | 77,40 | 714,47 | | 55 299,98 |
| | 2 полугодие | 77,40 | 714,47 | | 55 299,98 |
| Итого: | | | | x | 2 650 000,00 |

6.4. Расчет (обоснование) расходов на оплату аренды имущества (КОСГУ 224)

| № п/п | Наименование показателя | Количество | Ставка арендной платы | Стоимость с учетом НДС, руб. |
|--------|-------------------------|------------|-----------------------|------------------------------|
| 1 | 2 | 3 | 4 | 5 |
| Итого: | | x | x | |

6.5. Расчет (обоснование) расходов на оплату работ, услуг по содержанию имущества (КОСГУ 225)

| № п/п | Наименование расходов | Объект | Количество работ (услуг) | Стоимость работ (услуг), руб. | | | |
|--------|---|--------|--------------------------|-------------------------------|--------|-------------------|------------|
| | | | | ед.изм. | кол-во | средняя стоимость | сумма |
| 1 | 2 | 3 | 4 | 5 | | | |
| 1. | Оказание услуг по организации и сопровождению канала связи для передачи тревожных сообщений на пульт 01 | 1 | 1 | месяц | 12 | 3 000,00 | 36 000,00 |
| 2 | Техническое обслуживание системы вентиляции и дымоудаления | 1 | 1 | месяц | 12 | 5 000,00 | 60 000,00 |
| 3 | Техническое обслуживание и ремонт сетей теплоснабжения, водоснабжения и водоотведения. Сервисное обслуживание установок очистки воды. | 1 | 12 | кв.метр | 2060,1 | 5,00 | 123 606,00 |
| 4 | Техническое обслуживание противопожарных кранов | 1 | 6 | кранов | 2 | 485,00 | 5 820,00 |
| 5 | Техническое обслуживание и ремонт внутренних электрических сетей | 1 | 12 | кв.метр | 2060,1 | 3,20 | 79 107,84 |
| 6. | Техническое обслуживание тревожной сигнализации (КТС) | 1 | 1 | месяц | 12 | 508,79 | 6 105,48 |
| 7. | Техническое обслуживание и ремонт технологического и холодильного оборудования | 1 | 1 | месяц | 12 | 6 300,00 | 75 600,00 |
| 8. | Обслуживание тревожной сигнализации, системы оповещения людей о пожаре | 1 | 1 | месяц | 12 | 1 500,00 | 18 000,00 |
| 9 | Техническое обслуживание СКУД, системы видеонаблюдения и охранной сигнализации | 1 | 1 | месяц | 12 | 10 550,00 | 126 600,00 |
| 10 | Проведение метрологических услуг (поверка весов) | 1 | 1 | услуга | 1 | 15 540,68 | 15 540,68 |
| 11 | Производственный контроль | 1 | 1 | услуга | 1 | 65 000,00 | 65 000,00 |
| 12 | Проведение профилактической дератизации здания | 1 | 1 | услуга | 2 | 3 310,00 | 6 620,00 |
| Итого: | | x | x | 618 000,00 | | | |

6.6. Расчет (обоснование) расходов на оплату прочих работ, услуг (КОСГУ 226)

| № п/п | Наименование расходов | Количество договоров | Стоимость услуги, руб. |
|-------|-----------------------|----------------------|------------------------|
|-------|-----------------------|----------------------|------------------------|

| | | | ед. изм. | кол-во | средняя стоимость | сумма |
|---|---|----------|----------|--------|-------------------|---------------------|
| 1 | 2 | 3 | 4 | | | |
| 1 | Оплата прочих работ, услуг (местный бюджет), в том числе | x | x | x | x | 2 333 000,00 |
| 1.1. | Охранные услуги (постоявая охрана) МБДОУ | 1 | час | 8760 | 210,00 | 1 839 600,00 |
| 1.2. | Охранные услуги с использованием средств тревожной сигнализации | 1 | месяц | 12 | 5 636,40 | 67 636,80 |
| 1.3. | Информационно-консультативное обслуживание и сопровождение программных продуктов (1С) | 1 | месяц | 12 | 8 525,00 | 102 300,00 |
| 1.4. | Информационно-консультативное обслуживание и сопровождение программных продуктов (УРМ) | 1 | месяц | 12 | 1 833,34 | 22 000,08 |
| 1.5. | Периодические медицинские осмотры | 1 | человек | 75 | 3 459,51 | 261 763,12 |
| 1.6. | Производственный контроль за соблюдением сан-эпид. мероприятий (гигиеническая аттестация работников) | 1 | человек | 50 | 500,00 | 25 000,00 |
| 1.7. | Информационно-технические услуги (право использования и годовое сопровождение программы "Контур-Экстерн") | 1 | услуга | 1 | 4 700,00 | 4 700,00 |
| 1.8. | Сопровождения Контур Экстерн | 1 | услуга | 1 | 10 000,00 | 10 000,00 |
| 2 | Оплата прочих работ, услуг (окружной бюджет), в том числе | x | x | x | x | 144 000,00 |
| 2.1. | Повышение квалификации педагогического персонала | 20 | человек | 20 | 2 100,00 | 42 000,00 |
| 2.2. | Программа МЭО | 1 | услуга | 6 | 17 000,00 | 102 000,00 |
| Всего (местный бюджет, окружной бюджет): | | x | | | | 2 477 000,00 |

6.7. Услуги работы для целей капитальных вложений (КОСГУ 228)

| N п/п | Наименование показателя | Количество | Ставка арендной платы | Стоимость с учетом НДС, руб. |
|---------------|-------------------------|------------|-----------------------|------------------------------|
| 1 | 2 | 3 | 4 | 5 |
| 1.1. | | | | |
| Итого: | | x | x | 0 |

6.8. Расчет (обоснование) расходов на увеличение стоимости основных средств (КОСГУ 310)

| N п/п | Наименование расходов | Количество | Средняя стоимость, руб. | Сумма, руб. (гр.3 х гр.4) |
|---------------|--|------------|-------------------------|---------------------------|
| 1 | 2 | 3 | 4 | 5 |
| 1. | Приобретение основных средств (окружной бюджет), в том числе | x | x | x |
| 1.1. | Игровые наборы (конструктора, роботехнические наборы) | | | |
| Итого: | | x | x | - |

6.9. Расчет (обоснование) расходов на увеличение стоимости материальных запасов (КОСГУ 340)

| N п/п | Наименование расходов | Количество | Средняя стоимость, руб. | Сумма, руб. (гр.3 х гр.4) |
|---------------|---|------------|-------------------------|---------------------------|
| 1 | 2 | 3 | 4 | 5 |
| 1. | Приобретение материальных запасов (местный бюджет), в том числе | | | 60 000,00 |
| 1.1. | продукты питания | дети | 2 | 172,00 |
| Итого: | | x | x | 60 000,00 |

КОСГУ 346

| | | | | |
|------|--|--|--|------------|
| 1. | Приобретение материальных запасов (окружной бюджет), в том числе | | | 298 000,00 |
| 1.1. | Учебный материал (канцелярия) | | | 298 000,00 |
| 1.2. | | | | |
| 1.3. | | | | |

6.10. Расчет (обоснование) расходов на приобретение права пользования (КОСГУ 350)

| N п/п | Наименование расходов | Количество договоров | Стоимость услуги, руб. | | | |
|---------------|-----------------------|----------------------|------------------------|--------|-------------------|----------|
| | | | ед. изм. | кол-во | средняя стоимость | сумма |
| 1 | 2 | 3 | 4 | | | |
| 1. | | 1 | услуга | 1 | | |
| 2. | | 1 | услуга | 1 | | |
| 3. | | 1 | услуга | 1 | | |
| Итого: | | x | | | | - |

Итого

56 859 000,00

в т.ч.

местный бюджет

9 859 000,00

окружной бюджет (госстандарт)

47 000 000,00

Заведующий МБДОУ "Детский сад №6
"Дюймовочка"

Главный бухгалтер

Исполнитель: Ведущий экономист

М.В. Лошарева
(расшифровка подписи)

М.М. Тарасова
(расшифровка подписи)

А.А. Цветкова
(расшифровка подписи)

Расчеты (обоснования) к плану финансово-хозяйственной деятельности муниципального учреждения

Муниципальное бюджетное дошкольное образовательное учреждение «Детский сад №6 «Дюймовочка»

СВОД (средства от предпринимательской и иной приносящей доход деятельности)

на 2021 очередной финансовый год

1. Расчеты (обоснования) оплаты труда, начисления на выплаты по оплате труда" (строка 210)

Код видов расходов

111 119

Источник финансового обеспечения платные услуги

1.1. Расчеты (обоснования) расходов на оплату труда (КОСГУ 211 / КВР 111)

| N п/п | Должность, группа должностей | Установленная численность, единиц | Среднемесячный размер оплаты труда на одного | | | Ежемесячная надбавка к должностному окладу, % | Районный коэффициент | Фонд оплаты труда в год, руб. (гр. 3 x гр. 4 x (гр. 8 / 100 + гр. 9) x 12) | |
|---|-----------------------------------|-----------------------------------|--|------------------------|--|---|----------------------|--|--------------------------------------|
| | | | всего | по должностному окладу | по выплатам компенсационного характера | | | | по выплатам стимулирующего характера |
| 1 | 2 | 3 | 4 | 5 | 6 | 7 | 8 | 9 | 10 |
| Категория: Руководители | | | | | | | | | |
| 1 | Главный бухгалтер | 0,04 | 18 911,25 | 18 911,25 | | | 50 | 1,7 | 4 992,57 |
| Итого руководители | | 0,04 | 18 911,25 | х | х | х | х | х | 4 992,57 |
| Категория: Специалисты | | | | | | | | | |
| Группа "Педагогический персонал" | | | | | | | | | |
| 2 | Музыкальный руководитель | 0,90 | 12 104,00 | 12 104,00 | | | 50 | 1,7 | 66 145,94 |
| 3 | Инструктор по физической культуре | 0,50 | 12 965,00 | 12 965,00 | | | 50 | 1,7 | 39 361,74 |
| 4 | Воспитатель | 1,04 | 16 655,00 | 16 655,00 | | | 50 | 1,7 | 105 174,33 |
| 5 | Воспитатель | 0,98 | 14 810,00 | 14 810,00 | | | 50 | 1,7 | 88 127,79 |
| ИТОГО "Педагогический персонал" | | 3,42 | | х | х | х | х | х | 298 809,80 |
| Группа "Прочие специалисты" | | | | | | | | | |
| 6 | Ведущий экономист | 0,04 | 9 455,63 | 9 455,63 | | | 50 | 1,7 | 2 448,77 |
| 7 | Ведущий бухгалтер | 0,04 | 9 455,63 | 9 455,63 | | | 50 | 1,7 | 2 448,86 |
| Итого "Прочие специалисты" | | 0,08 | 18 911,26 | х | х | х | х | х | 4 897,63 |
| Группа "Рабочие" | | | | | | | | | |
| 8 | | | | | | | | | |
| 9 | | | | | | | | | |
| Итого "Рабочие" | | 0,00 | 0,00 | х | х | х | х | х | 0,00 |
| Итого: | | 3,54 | | х | х | х | х | х | 308 700,00 |

1.2. Расчеты (обоснования) выплат компенсационного характера персоналу, не включаемых в фонд оплаты труда (КОСГУ 212, 214, 226 / КВР 112)

| N п/п | Наименование расходов | Средний размер выплаты на одного работника в день, руб | Количество работников, чел | Количество дней | Сумма, руб. (гр.3 x гр.4 x гр.5) |
|---------------|--|--|----------------------------|-----------------|----------------------------------|
| 1 | 2 | 3 | 4 | 5 | 6 |
| 1 | Возмещение работникам (сотрудникам) расходов, связанных со служебными командировками, в том числе | КОСГУ 212 | х | х | 7 500,00 |
| | | КОСГУ 226 | х | х | 84 000,00 |
| 1 | Компенсация дополнительных расходов, связанных с проживанием вне места постоянного жительства (суточные) | 300 | 5 | 5 | 7 500,00 |
| 2 | Компенсация дополнительных расходов на оплату стоимости проезда в служебные командировки | 3200 | 3 | 5 | 48 000,00 |
| 3 | Компенсация дополнительных расходов на оплату за проживание в служебных командировках | 3000 | 2 | 6 | 36 000,00 |
| Итого: | | х | х | х | 91 500,00 |

1.3. Расчеты (обоснования) выплат персоналу по уходу за ребенком (КОСГУ 266 / КВР 112)

| N п/п | Наименование расходов | Численность работников, получающих пособие | Количество выплат в год на одного работника | Размер выплаты (пособия) в месяц, руб | Сумма, руб. (гр. 3 x гр. 4 x гр. 5) |
|---------------|-----------------------|--|---|---------------------------------------|-------------------------------------|
| 1 | 2 | 3 | 4 | 5 | 6 |
| Итого: | | х | х | х | |

1.4. Расчеты (обоснования) страховых взносов на обязательное страхование в Пенсионный фонд Российской Федерации, в Фонд социального страхования Российской Федерации, в Федеральный фонд обязательного медицинского страхования (КОСГУ 213 / КВР 119)

| N п/п | Наименование государственного внебюджетного фонда | Размер базы для начисления страховых | Сумма взноса, руб. |
|---------------------|--|--------------------------------------|--------------------|
| 1 | 2 | 3 | 4 |
| 1. | Страховые взносы в Пенсионный фонд Российской Федерации, всего | х | 67 686,60 |
| в том числе: | | | |
| 1.1. | по ставке 22,0% | 308 700 | 67 686,60 |
| 1.2. | по ставке 10,0% | | |
| 1.3. | с применением пониженных тарифов взносов в Пенсионный фонд Российской Федерации для отдельных категорий плательщиков | | |
| 2. | Страховые взносы в Фонд социального страхования Российской Федерации, всего | х | 9 569,70 |
| в том числе: | | | |

| | | | |
|---------------|---|----------|------------------|
| 2.1. | обязательное социальное страхование на случай временной нетрудоспособности и в связи с материнством по ставке 2,9% | 308 700 | 8 952,30 |
| 2.2. | с применением ставки взносов в Фонд социального страхования Российской Федерации по ставке 0,0% | | |
| 2.3. | обязательное социальное страхование от несчастных случаев на производстве и профессиональных заболеваний по ставке 0,2% | 308 700 | 617,40 |
| 2.4. | обязательное социальное страхование от несчастных случаев на производстве и профессиональных заболеваний по ставке 0, % <*> | | |
| 2.5. | обязательное социальное страхование от несчастных случаев на производстве и профессиональных заболеваний по ставке 0, % <*> | | |
| 3. | Страховые взносы в Федеральный фонд обязательного медицинского страхования, всего (по ставке 5,1%) | 308 700 | 15 743,70 |
| Итого: | | х | 93 000,00 |

<*> Указываются страховые тарифы, дифференцированные по классам профессионального риска, установленные Федеральным законом от 22 декабря 2005 г. N 179-ФЗ «О страховых тарифах на обязательное социальное страхование от несчастных случаев на производстве и профессиональных заболеваний на 2006 год» (Собрание законодательства Российской Федерации, 2005, N 52, ст. 5592; 2015, N 51, ст. 7233).

1.4.1. Расчеты (обоснования) страховых взносов на обязательное страхование в Пенсионный фонд Российской Федерации, в Фонд социального страхования Российской Федерации, в Федеральный фонд обязательного медицинского страхования (КОСГУ 226 / КВР 119)

| № п/п | Наименование показателя | Количество сотрудников | Средняя стоимость, руб. | Общая сумма выплат, руб. (гр.3 x гр.4) |
|---------------|--|------------------------|-------------------------|--|
| 1 | Выполнение работ по специальной оценке условий труда. Денежные средства ФСС (страховые взносы на обязательное социальное страхование от несчастных случаев на производстве и профессиональных заболеваний на финансовое обеспечение предупредительных мер по сокращению производственного травматизма и профессиональных заболеваний работников) (ФСС) | | | 0,00 |
| Итого: | | х | | 0,00 |

2. Расчеты (обоснования) расходов на социальные и иные выплаты населению КОСГУ 266/КВР 321

Код видов расходов

Источник финансового обеспечения

| № п/п | Наименование показателя | Размер одной выплаты, руб. | Количество выплат в год | Общая сумма выплат, руб. (гр.3 x гр.4) |
|---------------|-------------------------|----------------------------|-------------------------|--|
| 1 | 2 | 3 | 4 | 5 |
| Итого: | | х | х | |

3. Расчет (обоснование) расходов на уплату налогов, сборов и иных платежей (КОСГУ 291)

Код видов расходов

Источник финансового обеспечения

| № п/п | Наименование расходов | Налоговая база, руб. | Ставка налога, % | Сумма исчисленного налога, |
|---------------|-----------------------|----------------------|------------------|----------------------------|
| 1 | 2 | 3 | 4 | 5 |
| Итого: | | х | х | |

4. Расчет (обоснование) расходов на безвозмездные перечисления организациям

Код видов расходов

Источник финансового обеспечения

| № п/п | Наименование показателя | Размер одной выплаты, руб. | Количество выплат в год | Общая сумма выплат, руб. (гр.3 x гр.4) |
|---------------|-------------------------|----------------------------|-------------------------|--|
| 1 | 2 | 3 | 4 | 5 |
| Итого: | | х | х | |

5. Расчет (обоснование) прочих расходов (кроме расходов на закупку товаров, работ, услуг)

Код видов расходов

Источник финансового обеспечения

| № п/п | Наименование показателя | Размер одной выплаты, руб. | Количество выплат в год | Общая сумма выплат, руб. (гр.3 x гр.4) |
|---------------|-------------------------|----------------------------|-------------------------|--|
| 1 | 2 | 3 | 4 | 5 |
| Итого: | | х | х | |

6. Расчет (обоснование) расходов на закупку товаров, работ, услуг

Код видов расходов

244

Источник финансового обеспечения платные услуги, родительская плата

6.1. Расчет (обоснование) расходов на оплату услуг связи (КОСГУ 221)

| № п/п | Наименование расходов | Количество номеров | Количество платежей в год | Стоимость за единицу, руб. | Сумма, руб. (гр.3 x гр.4 x гр.5) |
|---------------|---|--------------------|---------------------------|----------------------------|----------------------------------|
| 1 | 2 | 3 | 4 | 5 | 6 |
| 1 | Услуг связи (местный бюджет), в том числе | х | х | х | 4 000,00 |
| 1.1 | Предоставление местных телефонных соединений | | | | |
| 1.2 | Предоставление междугородних телефонных соединений | | | | |
| 1.3 | Абонентское обслуживание в системе электронного документооборота (Контур-Экстерн) | 1 | 1 | 4 000 | 4 000,00 |
| 1.4 | Телекоммуникационные услуги (Интернет) | | | | |
| 2 | Услуг связи (окружной бюджет), в том числе | х | х | х | - |
| 2.1 | Телекоммуникационные услуги (Интернет) | | | | - |
| Всего: | | х | х | х | 4 000,00 |

6.2. Расчет (обоснование) расходов на оплату коммунальных услуг (КОСГУ 223)

| № п/п | Наименование показателя | Размер потребления | Тариф (с учетом НДС), руб. | Индексация, % | Сумма, руб. (гр.3 x гр.4 x гр.5) |
|-------|-------------------------|--------------------|----------------------------|---------------|----------------------------------|
|-------|-------------------------|--------------------|----------------------------|---------------|----------------------------------|

| 1 | 2 | 3 | 4 | 5 | 6 |
|----|--|----------|----------|----------|------------------|
| 1 | Коммунальные услуги (платные услуги), в том числе | | | | 17 000,00 |
| 1. | Энергоснабжение, тыс.кВт.ч | 1,60 | 6 960,00 | | 11104,00 |
| 2 | Потребление холодной воды | 25,00 | 55,33 | | 1383,25 |
| 3 | Водоотведение | 40,00 | 66,94 | | 2677,60 |
| 4 | Потребление горячей воды Гкал | 0,900 | 2 039,06 | | 1835,15 |
| | Потребление горячей воды МЗ | 25,000 | 55,33 | | 1383,25 |
| | Итого: | х | х | х | 17 000,00 |

6.2. Расчет (обоснование) расходов на оплату работ, услуг по содержанию имущества (КОСГУ 225)

| N п/п | Наименование расходов | Объект | Количество работ (услуг) | Стоимость работ (услуг), руб. |
|-------|--|----------|--------------------------|-------------------------------|
| 1 | 2 | 3 | 4 | 5 |
| 1 | Услуги по содержанию имущества (платные услуги), в том числе | | | 30 000,00 |
| 1. | ОЧИСКА Кровли от снега | | | 30 000,00 |
| 2. | | | | |
| | Итого: | х | х | 30 000,00 |

6.3. Расчет (обоснование) расходов на оплату прочих работ, услуг (КОСГУ 226)

| N п/п | Наименование расходов | Количество договоров | Стоимость услуги, руб. |
|-------|--|----------------------|------------------------|
| 1 | 2 | 3 | 4 |
| 1 | Прочие работы, услуги (платные услуги), в том числе | | 85 400,00 |
| 1. | курсы повышения квалификации | 1 | 38 400,00 |
| 2. | Программное обеспечение, лицензии на программное обеспечение | 1 | 35 000,00 |
| 3. | Контур Экстерн | 1 | 12 000,00 |
| | Итого: | х | х |
| 1 | Прочие работы, услуги (благотворительность), в том числе | | - |
| 1. | | 1 | |
| | Итого: | х | х |

6.4. Расчет (обоснование) расходов на увеличение стоимости основных средств (КОСГУ 310)

| N п/п | Наименование расходов | Количество | Средняя стоимость, руб. | Сумма, руб. (гр.3 x гр.4) |
|-------|--|------------|-------------------------|---------------------------|
| 1 | 2 | 3 | 4 | 5 |
| 1 | Приобретение основных средств (родительская плата), в том числе | | | 15 000,00 |
| 1.1. | Весы | 1 | 15 000,00 | 15 000,00 |
| 1.2. | | 2 | | 0,00 |
| 2 | Приобретение основных средств (платные услуги), в том числе | | | |
| 2.1. | | | | |
| 2.2. | | | | |
| 2.3. | | | | |
| 2 | Приобретение основных средств (благотворительность), в том числе | | | |
| 1.1. | Демонстрационные магнитные шахматные доски | шт | 3 | х |
| 1.2. | Приобретение логопедического оборудования БОС | шт | 1 | х |
| | Итого: | | х | 15 000,00 |

6.5. Расчет (обоснование) расходов на увеличение стоимости материальных запасов (КОСГУ 340)

КОСГУ 341

| N п/п | Наименование расходов | Количество | Средняя стоимость, руб. | Сумма, руб. (гр.3 x гр.4) |
|-------|---|------------|-------------------------|---------------------------|
| 1 | 2 | 3 | 4 | 5 |
| 1 | Приобретение материальных запасов (родительская плата), в том числе | | | 50 000,00 |
| 1.1. | Медикаменты | | | 50 000,00 |
| | Итого: | | х | 50 000,00 |

КОСГУ 341

| N п/п | Наименование расходов | Количество | Средняя стоимость, руб. | Сумма, руб. (гр.3 x гр.4) |
|-------|--|------------|-------------------------|---------------------------|
| 1 | 2 | 3 | 4 | 5 |
| 1 | Приобретение материальных запасов (благотворительность), в том числе | | | - |
| 1.1. | | | | |
| | Итого: | | х | - |

КОСГУ 342

| N п/п | Наименование расходов | Количество | Средняя стоимость, руб. | Сумма, руб. (гр.3 x гр.4) |
|-------|---|------------|-------------------------|---------------------------|
| 1 | 2 | 3 | 4 | 5 |
| 1 | Приобретение материальных запасов (родительская плата), в том числе | | | 6 805 000,00 |

| | | | | | |
|---|--|------------|-------------------------|---------------------------|---------------------|
| 1.1. | продукты питания | дети | 232 (2 льготника) | | 6 805 000,00 |
| Итого: | | | | x | 6 805 000,00 |
| КОСГУ 344 | | | | | |
| N п/п | Наименование расходов | Количество | Средняя стоимость, руб. | Сумма, руб. (гр.3 x гр.4) | |
| 1 | 2 | 3 | 4 | 5 | |
| 1.1. | Приобретение материальных запасов (родительская плата), | | | | |
| Итого: | | | | x | - |
| КОСГУ 345 | | | | | |
| N п/п | Наименование расходов | Количество | Средняя стоимость, руб. | Сумма, руб. (гр.3 x гр.4) | |
| 1 | 2 | 3 | 4 | 5 | |
| 1 | Приобретение материальных запасов (родительская плата), в том числе | | | 220 000,00 | |
| 1.1. | Постельное белье, полотенца | | | 100 000,00 | |
| 1.2. | Спецодежда (халаты) | | | 120 000,00 | |
| Итого: | | | | x | 220 000,00 |
| КОСГУ 346 | | | | | |
| N п/п | Наименование расходов | Количество | Средняя стоимость, руб. | Сумма, руб. (гр.3 x гр.4) | |
| 1 | 2 | 3 | 4 | 5 | |
| 1 | Приобретение материальных запасов (родительская плата), в том числе | | | 230 000,00 | |
| 1.1. | Увеличение стоимости прочих оборотных запасов (материалов) (хоз.инвентарь) | | | 69 764,00 | |
| 1.2. | Увеличение стоимости прочих оборотных запасов (материалов) (моющие средства) | | | 110 000,00 | |
| 1.3. | Увеличение стоимости прочих оборотных запасов (материалов) (защитные средства) | | | 50 236,00 | |
| 2 | Приобретение материальных запасов (платные услуги), в том числе | | | 26 400,00 | |
| 2.1. | Увеличение стоимости прочих оборотных запасов (материалов) (Учебный материал, канцелярия, учебные тетради) | | | 26 400,00 | |
| 2.2. | | | | | |
| 2.3. | | | | | |
| Итого: | | | | x | 26 400,00 |
| 3 | Приобретение материальных запасов (благотворительность), в том числе | | | | |
| 3.1. | | | | | |
| Итого: | | | | x | - |
| Итого КОСГУ 340 (родительская плата, платные услуги, благотворительность): | | | | x | 7 331 400,00 |

6.7. Расчет (обоснование) расходов на приобретение права пользования (КОСГУ 350)

| N п/п | Наименование расходов | Количество договоров | Стоимость услуги, руб. | | |
|---------------|--|----------------------|------------------------|--------|----------|
| | | | ед.изм. | кол-во | сумма |
| 1 | 2 | 3 | 4 | | |
| 1. | Приобретение права пользования (платные услуги), в том числе | | | | |
| 1. | | 1 | услуга | | |
| 2. | | 1 | услуга | | |
| Итого: | | x | | | - |

Итого 7 976 000,00

в т.ч.
платные услуги 656 000,00
родительская плата 7 320 000,00
благотворительность -

Заведующий МБДОУ "Детский сад №6
"Дюймовочка"

Главный бухгалтер

Исполнитель: Ведущий экономист

М.В. Лошкарева
(расшифровка подписи)

М.М. Тарасова
(расшифровка подписи)

А.А. Цветкова
(расшифровка подписи)

тел.: 8(34676)333-59

Расчеты (обоснования) к плану финансово-хозяйственной деятельности муниципального учреждения
Муниципальное бюджетное дошкольное образовательное учреждение «Детский сад №6 «Дюймовочка»

СВОД (Субсидия на иные цели)

на 2021 очередной финансовый год

1. Расчеты (обоснования) оплаты труда, начисления на выплаты по оплате труда" (строка 210)

Код видов расходов 111 119

Источник финансового обеспечения Иные цели

1.1. Расчеты (обоснования) расходов на оплату труда (КОСГУ 211 / КВР 111)

| N п/п | Должность, группа должностей | Установленная численность, единиц | Среднемесячный размер оплаты труда на одного | | | Ежемесячная надбавка к должностному окладу, % | Районный коэффициент | Фонд оплаты труда в год, руб. (гр. 3 x гр. 4 x (гр. 8 / 100 + гр. 9) x 12) | |
|---|-----------------------------------|-----------------------------------|--|------------------------|--|---|----------------------|--|--------------------------------------|
| | | | всего | по должностному окладу | по выплатам компенсационного характера | | | | по выплатам стимулирующего характера |
| 1 | 2 | 3 | 4 | 5 | 6 | 7 | 8 | 9 | 10 |
| Категория: Руководители | | | | | | | | | |
| 1 | | | | | | | | | |
| Итого руководители | | 0 | 0,00 | x | x | x | x | x | 0,00 |
| Категория: Специалисты | | | | | | | | | |
| Группа "Педагогический персонал" | | | | | | | | | |
| 4 | Воспитатель | | | | | | | | 0,00 |
| 5 | Старший воспитатель | | | | | | | | 0,00 |
| 6 | Инструктор по физической культуре | | | | | | | | 0,00 |
| 7 | Музыкальный руководитель | | | | | | | | 0,00 |
| 8 | Учитель-логопед | | | | | | | | 0,00 |
| 9 | Педагог-психолог | | | | | | | | 0,00 |
| ИТОГО "Педагогический персонал" | | 0,00 | | x | x | x | x | x | 0,00 |
| Группа "Прочие специалисты" | | | | | | | | | |
| 10 | Ведущий экономист | | | | | | | | 0,00 |
| 11 | Ведущий бухгалтер | | | | | | | | 0,00 |
| Итого "Прочие специалисты" | | 0,00 | 0,00 | x | x | x | x | x | 0,00 |
| Группа "Рабочие" | | | | | | | | | |
| 12 | Делопроизводитель | | | | | | | | 0,00 |
| 13 | Помощник воспитателя | | | | | | | | 0,00 |
| Итого "Прочие специалисты" | | 0,00 | 0,00 | x | x | x | x | x | 0,00 |
| Итого: | | 0 | | x | x | x | x | x | 0,00 |

1.2. Расчеты (обоснования) выплат компенсационного характера персоналу, не включаемых в фонд оплаты труда (КОСГУ 212, 214, 226 / КВР 112)

| N п/п | Наименование расходов | Средний размер выплаты на одного работника в день, руб. | Количество работников, чел. | Количество дней | Сумма, руб. (гр. 3 x гр. 4 x гр. 5) |
|---------------|-----------------------|---|-----------------------------|-----------------|-------------------------------------|
| 1 | 2 | 3 | 4 | 5 | 6 |
| 1. | | | 1 | | |
| 2. | | | 1 | | |
| Итого: | | | x | x | - |

1.3. Расчеты (обоснования) выплат персоналу по уходу за ребенком (КОСГУ 266 / КВР 112)

| N п/п | Наименование расходов | Численность работников, получающих пособие | Количество выплат в год на одного работника | Размер выплаты (пособия) в месяц, руб. | Сумма, руб. (гр. 3 x гр. 4 x гр. 5) |
|---------------|-----------------------|--|---|--|-------------------------------------|
| 1 | 2 | 3 | 4 | 5 | 6 |
| Итого: | | | x | x | |

1.4. Расчеты (обоснования) страховых взносов на обязательное страхование в Пенсионный фонд Российской Федерации, в Фонд социального страхования Российской Федерации, в Федеральный фонд обязательного медицинского страхования (КОСГУ 213 / КВР 119)

| N п/п | Наименование государственного внебюджетного фонда | Размер базы для начисления страховых | Сумма взноса, руб. |
|---------------|---|--------------------------------------|--------------------|
| 1 | 2 | 3 | 4 |
| 1. | Страховые взносы в Пенсионный фонд Российской Федерации, всего | x | - |
| в том числе: | | | |
| 1.1. | по ставке 22,0% | | - |
| 1.2. | по ставке 10,0% | | - |
| 1.3. | с применением пониженных тарифов взносов в Пенсионный фонд Российской Федерации | | - |
| 2. | Страховые взносы в Фонд социального страхования Российской Федерации, всего | x | - |
| в том числе: | | | |
| 2.1. | обязательное социальное страхование на случай временной нетрудоспособности и в связи с материнством по ставке 2,9% | | - |
| 2.2. | с применением ставки взносов в Фонд социального страхования Российской Федерации | | - |
| 2.3. | обязательное социальное страхование от несчастных случаев на производстве и профессиональных заболеваний по ставке 0,2% | | - |
| 2.4. | обязательное социальное страхование от несчастных случаев на производстве и | | - |
| 2.5. | обязательное социальное страхование от несчастных случаев на производстве и | | - |
| 3. | Страховые взносы в Федеральный фонд обязательного медицинского страхования, всего (по ставке 5,1%) | | - |
| Итого: | | x | |

<> Указываются страховые тарифы, дифференцированные по классам профессионального риска, установленные Федеральным законом от 22 декабря 2005 г. N 179-ФЗ «О страховых тарифах на обязательное социальное страхование от несчастных случаев на производстве и профессиональных заболеваний на 2006 год» (Собрание законодательства Российской Федерации, 2005, N 52, ст. 5592; 2015, N 51, ст. 7233)

2. Расчеты (обоснования) расходов на социальные и иные выплаты персоналу (КОСГУ 266/КВР 321)

Код видов расходов

Источник финансового обеспечения

| N п/п | Наименование показателя | Размер одной выплаты, руб. | Количество выплат в год | Общая сумма выплат, руб. (гр. 3 x гр. 4) |
|-------|-------------------------|----------------------------|-------------------------|--|
| 1 | 2 | 3 | 4 | 5 |

| | | | |
|--|--------|---|---|
| | Итого: | x | x |
|--|--------|---|---|

3. Расчет (обоснование) расходов на уплату налогов, сборов и иных платежей (КОСГУ 291)

Код видов расходов

Источник финансового обеспечения

| N п/п | Наименование расходов | Налоговая база, руб. | Ставка налога, % | Сумма исчисленного налога, |
|-------|-----------------------|----------------------|------------------|----------------------------|
| 1 | 2 | 3 | 4 | 5 |
| | Итого: | x | x | |

4. Расчет (обоснование) расходов на безвозмездные перечисления организациям

Код видов расходов

Источник финансового обеспечения

| N п/п | Наименование показателя | Размер одной выплаты, руб. | Количество выплат в год | Общая сумма выплат, руб. (гр.3 x |
|-------|-------------------------|----------------------------|-------------------------|----------------------------------|
| 1 | 2 | 3 | 4 | 5 |
| | Итого: | x | x | |

5. Расчет (обоснование) прочих расходов (кроме расходов на закупку товаров, работ, услуг)

Код видов расходов

Источник финансового обеспечения

| N п/п | Наименование показателя | Размер одной выплаты, руб. | Количество выплат в год | Общая сумма выплат, руб. (гр.3 x |
|-------|-------------------------|----------------------------|-------------------------|----------------------------------|
| 1 | 2 | 3 | 4 | 5 |
| | Итого: | x | x | |

6. Расчет (обоснование) расходов на закупку товаров, работ, услуг

Код видов расходов

244

Источник финансового обеспечения

6.1. Расчет (обоснование) расходов на оплату коммунальных услуг (КОСГУ 223)

| N п/п | Наименование показателя | Размер потребления | Тариф (с учетом НДС), руб. | Индексация, % | Сумма, руб. (гр.3 x гр.4 x гр.5) |
|-------|--|--------------------|----------------------------|---------------|----------------------------------|
| 1 | 2 | 3 | 4 | 5 | 6 |
| | Коммунальные услуги в том числе | | | | |
| 1. | Потребление тепла | | | | |
| 2. | Холодное водоснабжение, куб.м | | | | |
| 3. | Водоотведение, куб.м | | | | |
| 4. | Энергоснабжение, тыс.кВт.ч | | | | |
| 5. | Горячее водоснабжение, куб.м | | | | |
| | Итого: | x | x | x | 0,00 |

6.2. Расчет (обоснование) расходов на оплату работ, услуг по содержанию имущества (КОСГУ 225)

| N п/п | Наименование расходов | Объект | Количество работ (услуг) | Стоимость работ (услуг), руб. |
|-------|--|--------|--------------------------|-------------------------------|
| 1 | 2 | 3 | 4 | 5 |
| | «Развитие образования и молодежной политики в городе Ураи» на 2019-2030 годы, утвержденной постановлением администрации города Урай от 27.09.2018г. №2502 подпрограмма II «Развитие современной инфраструктуры», подпункт 2.5 «Обеспечение безопасных и комфортных условий обучения, в том числе устранение предписаний надзорных органов» | | | |
| 1 | Услуги по содержанию имущества, в том числе | | | 160 097,00 |
| 1. | Проверка узла учета тепла и воды | 1 | 1 | 22 397,00 |
| | «Развитие образования и молодежной политики в городе Ураи» на 2019-2030 годы, утвержденной постановлением администрации города Урай от 27.09.2018г. №2502 подпрограмма II «Развитие современной инфраструктуры», подпункт 2.5 «Обеспечение безопасных и комфортных условий обучения, в том числе устранение предписаний надзорных органов» | | | |
| 1. | Огнезащитная обработка деревя-х конструкций | 1 | 1 | 137 700,00 |
| | «Дотация на поддержку мер по обеспечению сбалансированности бюджетов городских округов и муниципальных районов ХМАО - Югры, направляемые на мероприятия, связанные с профилактикой и устранением последствий распространения новой коронавирусной инфекции (COVID-19) (бюджет городского округа)». | | | |
| 3. | Санитарная обработка детского сада | 1 | 1 | |
| | Итого: | x | x | 22 397,00 |

6.3. Расчет (обоснование) расходов на оплату прочих работ, услуг (КОСГУ 226)

| N п/п | Наименование расходов | Количество договоров | Стоимость услуги, руб. |
|-------|--|----------------------|------------------------|
| 1 | 2 | 3 | 4 |
| | «Развитие образования и молодежной политики в городе Ураи» на 2019-2030 годы, утвержденной постановлением администрации города Урай от 27.09.2018г. №2502 подпрограмма II «Развитие современной инфраструктуры», подпункт 2.5 «Обеспечение безопасных и комфортных условий обучения, в том числе устранение предписаний надзорных органов» | | |
| 1 | Прочие работы, услуги, в том числе | | |
| 1. | | 1 | 1 |
| 2. | | 1 | 1 |
| | Итого: | x | x |

6.4. Услуги работы для целей капитальных вложений (КОСГУ 228)

| N п/п | Наименование расходов | Количество договоров | Стоимость услуги, руб. |
|-------|--|----------------------|------------------------|
| 1 | 2 | 3 | 4 |
| | «Развитие образования и молодежной политики в городе Ураи» на 2019-2030 годы, утвержденной постановлением администрации города Урай от 27.09.2018г. №2502 подпрограмма II «Развитие современной инфраструктуры», подпункт 2.5 «Обеспечение безопасных и комфортных условий обучения, в том числе устранение предписаний надзорных органов» | | |
| 1 | Прочие работы, услуги, в том числе | | |
| 1. | | | |
| 1. | | | |
| | Итого: | x | x |

6.5. Расчет (обоснование) расходов на увеличение стоимости основных средств (КОСГУ 310)

| N п/п | Наименование расходов | Количество | Средняя стоимость, руб. | Сумма, руб. (гр.3 x гр.4) |
|-------|-----------------------|------------|-------------------------|---------------------------|
| 1 | 2 | 3 | 4 | 5 |

«Развитие образования и молодежной политики в городе Урае» на 2019-2030 годы, утвержденной постановлением администрации города Урай от 27.09.2018г. №2502 подпрограмма II «Развитие современной инфраструктуры», подпункт 2.5. «Обеспечение безопасных и комфортных условий обучения, в том числе устранение предписаний надзорных органов»

| | | | | | |
|------|--|--|--|--|---|
| 1 | Приобретение основных средств, в том числе | | | | - |
| 1.1. | Прибор узла учета холодного водоснабжения | | | | |
| 1.2. | | | | | |
| 1.3. | | | | | |
| 1.4. | | | | | |
| 1.5. | | | | | |

6.6. Расчет (обоснование) расходов на увеличение стоимости материальных запасов (КОСГУ 340)

КОСГУ 341

| N п/п | Наименование расходов | Количество | Средняя стоимость, руб. | Сумма, руб. (гр.3 х гр.4) |
|-------|--|------------|-------------------------|---------------------------|
| 1 | 2 | 3 | 4 | 5 |
| 1 | Приобретение материальных запасов, в том числе | | | - |
| 1.1. | | 1 | 1 | |
| | Итого: | | x | - |

КОСГУ 341

| N п/п | Наименование расходов | Количество | Средняя стоимость, руб. | Сумма, руб. (гр.3 х гр.4) |
|-------|--|------------|-------------------------|---------------------------|
| 1 | 2 | 3 | 4 | 5 |
| 1 | Приобретение материальных запасов, в том числе | | | - |
| | Итого: | | x | - |

КОСГУ 342

| N п/п | Наименование расходов | Количество | Средняя стоимость, руб. | Сумма, руб. (гр.3 х гр.4) |
|-------|--|------------|-------------------------|---------------------------|
| 1 | 2 | 3 | 4 | 5 |
| 1 | Приобретение материальных запасов, в том числе | | | - |
| | Итого: | | x | - |

КОСГУ 345

| N п/п | Наименование расходов | Количество | Средняя стоимость, руб. | Сумма, руб. (гр.3 х гр.4) |
|-------|--|------------|-------------------------|---------------------------|
| 1 | 2 | 3 | 4 | 5 |
| 1 | Приобретение материальных запасов, в том числе | | | - |
| | Итого: | | x | - |

КОСГУ 346

| N п/п | Наименование расходов | Количество | Средняя стоимость, руб. | Сумма, руб. (гр.3 х гр.4) |
|-------|--|------------|-------------------------|---------------------------|
| 1 | 2 | 3 | 4 | 5 |
| 1 | Приобретение материальных запасов, в том числе | | | - |
| 1.1. | | | | |
| | Итого: | | x | - |

6.7. Расчет (обоснование) расходов на приобретение права пользования (КОСГУ 350)

| N п/п | Наименование расходов | Количество договоров | Стоимость услуги, руб. | | | |
|-------|---|----------------------|------------------------|--------|---------|----------|
| | | | ед. изм. | кол-во | средняя | сумма |
| 1 | 2 | 3 | 4 | | | |
| 1. | Приобретение права пользования, в том числе | | | | | - |
| 1. | | 1 | услуга | | | |
| 2. | | 1 | услуга | | | |
| | Итого: | x | | | | - |

Итого 160 097,00

п.2.5. ПО 160 097,00

Заведующий МБДОУ "Детский сад №6
"Дюймовочка"

(подпись)

М.В. Ложкарева
(расшифровка подписи)

Главный бухгалтер

(подпись)

М.М. Тарасова
(расшифровка подписи)

Исполнитель: Ведущий экономист

(подпись)

А.А. Цветкова
(расшифровка подписи)

тел.: 8(34676)333-59

**Расчеты (обоснования) к плану финансово-хозяйственной деятельности муниципального учреждения
Муниципальное бюджетное дошкольное образовательное учреждение «Детский сад №6 «Дюймовочка»
Субсидия на финансовое обеспечение выполнения муниципального задания на оказание муниципальных услуг (выполнение работ)
на 2022 очередной финансовый год**

1. Расчеты (обоснования) выплат персоналу (строка 210)

| | | | |
|----------------------------------|----------------|-----|-----------------|
| Код видов расходов | 111 | 112 | 119 |
| Источник финансового обеспечения | местный бюджет | | окружной бюджет |

1.1. Расчеты (обоснования) расходов на оплату труда (КОСГУ 211, 266 / КВР 111)

| Окружной бюджет, в том числе: | | | | | | | | | |
|---|---|-----------------------------------|--|------------------------|--|--------------------------------------|---|----------------------|--|
| N п/п | Должность, группа должностей | Установленная численность, единиц | Среднемесячный размер оплаты труда на одного работника, руб. | | | | Ежемесячная надбавка к должностному окладу, % | Районный коэффициент | Фонд оплаты труда в год, руб. (гр. 3 x гр. 4 x (гр. 8 / 100 + гр. 9) x 12) |
| | | | всего | по должностному окладу | по выплатам компенсационного характера | по выплатам стимулирующего характера | | | |
| 1 | 2 | 3 | 4 | 5 | 6 | 7 | 8 | 9 | 10 |
| КОСГУ 211 | | | | | | | | | |
| Категория: Руководители | | | | | | | | | |
| 1 | Заведующий | 1 | 26 544,58 | 22 120,48 | | 4 424,10 | 50 | 1,7 | 700 776,81 |
| 2 | Заместитель заведующего по воспитательной и методической работе | 1 | 24 190,39 | 20 158,66 | | 4 031,73 | 50 | 1,7 | 638 626,35 |
| 3 | Заместитель заведующего по инновационной и экспериментальной деятельности | 1 | 24 190,39 | 20 158,66 | | 4 031,73 | 50 | 1,7 | 638 626,35 |
| 4 | Заместитель заведующего по административно-хозяйственной работе | 1 | 20 913,00 | 17 427,50 | | 3 485,50 | 50 | 1,7 | 552 103,20 |
| 5 | Главный бухгалтер | 1 | 24 190,39 | 20 158,66 | | 4 031,73 | 50 | 1,7 | 638 626,35 |
| 6 | Шеф-повар | 1 | 15 812,27 | 13 176,89 | | 2 635,38 | 50 | 1,7 | 417 443,88 |
| Итого руководители | 6 | 135 841,02 | х | х | х | х | х | х | 3 586 202,93 |
| Категория: Специалисты (педагогический персонал) | | | | | | | | | |
| 7 | Учитель-логопед | 2,5 | 20 154,88 | 15 746,00 | | 4 408,88 | 50 | 1,7 | 1 330 222,08 |
| 8 | Педагог-психолог | 1,5 | 18 899,20 | 14 765,00 | | 4 134,20 | 50 | 1,7 | 748 408,32 |
| 9 | Инструктор по физической культуре | 1,25 | 17 643,52 | 13 784,00 | | 3 859,52 | 50 | 1,7 | 582 236,16 |
| 10 | Музыкальный руководитель | 2,5 | 20 154,88 | 15 746,00 | | 4 408,88 | 50 | 1,7 | 1 330 222,08 |
| 11 | Учитель-дефектолог | 0,2 | 20 154,88 | 15 746,00 | | 4 408,88 | 50 | 1,7 | 106 417,77 |
| 12 | Социальный педагог | 0,25 | 17 643,52 | 13 784,00 | | 3 859,52 | 50 | 1,7 | 116 447,23 |
| 13 | Воспитатель | 23,3 | 20 025,04 | 15 644,56 | | 4 380,48 | 50 | 1,7 | 12 317 800,64 |
| Итого специалисты | 31,5 | 134 675,92 | х | х | х | х | х | х | 16 531 754,27 |
| Категория: прочие специалисты | | | | | | | | | |
| 14 | Специалист по охране труда | 0,5 | 14 125,10 | 11 770,92 | | 2 354,18 | 50 | 1,7 | 186 451,37 |
| 15 | Специалист по закупкам | 1 | 14 125,10 | 11 770,92 | | 2 354,18 | 50 | 1,7 | 372 902,75 |
| 16 | Ведущий экономист | 1 | 14 125,10 | 11 770,92 | | 2 354,18 | 50 | 1,7 | 372 902,75 |
| 17 | Ведущий бухгалтер | 1 | 14 125,10 | 11 770,92 | | 2 354,18 | 50 | 1,7 | 372 902,75 |
| 18 | Специалист по кадрам | 1 | 16 479,29 | 13 732,74 | | 2 746,55 | 50 | 1,7 | 435 053,20 |
| Итого прочие специалисты | 4,5 | 72 979,704 | х | х | х | х | х | х | 1 740 212,81 |
| Итого специалисты | 36 | 342 331,54 | х | х | х | х | х | х | 18 271 967,09 |
| Категория: Служащие | | | | | | | | | |
| 19 | Делопроизводитель | 1 | 10 926,55 | 9 105,46 | | 1 821,09 | 50 | 1,7 | 288 460,97 |
| 20 | Помощник воспитателя | 19 | 11 852,53 | 9 877,11 | | 1 975,42 | 50 | 1,7 | 5 945 230,05 |
| Итого служащие | 20 | 22 779,08 | х | х | х | х | х | х | 6 233 691,02 |
| Категория: Рабочие | | | | | | | | | |
| 21 | Повар | 3,5 | 11 464,87 | 9 554,06 | | 1 910,81 | 50 | 1,7 | 1 059 354,17 |
| 22 | Швея | 0,5 | 11 394,24 | 9 495,20 | | 1 899,04 | 50 | 1,7 | 150 403,97 |
| 23 | Кастелянша | 1 | 11 347,16 | 9 455,97 | | 1 891,19 | 50 | 1,7 | 299 565,13 |
| 24 | Кухонный рабочий | 3,5 | 11 347,16 | 9 455,97 | | 1 891,19 | 50 | 1,7 | 1 048 477,95 |
| 25 | Машинист по стирке и ремонту спецодежды | 2 | 11 347,16 | 9 455,97 | | 1 891,19 | 50 | 1,7 | 599 130,26 |
| 26 | Курьер | 1,2 | 10 886,40 | 9 072,00 | | 1 814,40 | 50 | 1,7 | 344 881,15 |
| Итого рабочие | 11,7 | 67 787,00 | х | х | х | х | х | х | 3 501 812,64 |
| Единоновременная выплата при предоставлении ежегодного оплачиваемого отпуска 10% от годового фонда оплаты труда | | | | | | | | | |
| | | | | | | | | | 3 119 526,33 |
| Компенсационные выплаты | | | | | | | | | |
| | | | | | | | | | 305 000,00 |
| Доплата до МРОТ | | | | | | | | | |
| | | | | | | | | | 625 800,00 |
| Субсидия на улучшение положения на рынке труда не занятых трудовой деятельностью и безработных граждан (подростки) | | | | | | | | | |
| | | | | | | | | | 35 644 000,00 |
| Итого (окружной бюджет): | | | | | | | | | |
| | | | 73,7 | 568 739,65 | х | х | х | х | 35 644 000,00 |

| Местный бюджет, в том числе: | | | | | | | | | |
|---|---|-----------------------------------|--|------------------------|--|--------------------------------------|---|----------------------|--|
| N п/п | Должность, группа должностей | Установленная численность, единиц | Среднемесячный размер оплаты труда на одного работника, руб. | | | | Ежемесячная надбавка к должностному окладу, % | Районный коэффициент | Фонд оплаты труда в год, руб. (гр. 3 x гр. 4 x (гр. 8 / 100 + гр. 9) x 12) |
| | | | всего | по должностному окладу | по выплатам компенсационного характера | по выплатам стимулирующего характера | | | |
| 1 | 2 | 3 | 4 | 5 | 6 | 7 | 8 | 9 | 10 |
| Категория рабочие | | | | | | | | | |
| 1 | Рабочий по комплексному обслуживанию и ремонту зданий | 1 | 11 464,87 | 9 554,06 | | 1 910,81 | 50 | 1,7 | 302 672,62 |
| 2 | Кладовщик | 1 | 11 348,21 | 9 456,84 | | 1 891,37 | 50 | 1,7 | 299 592,69 |
| 3 | Уборщик служебных помещений | 2 | 11 301,12 | 9 417,60 | | 1 883,52 | 50 | 1,7 | 596 699,14 |
| 4 | Дворник | 1,5 | 11 301,12 | 9 417,60 | | 1 883,52 | 50 | 1,7 | 447 524,35 |
| Итого рабочие | 5,5 | 45 415,32 | х | х | х | х | х | х | 1 646 488,80 |
| Материальная помощь на профилактику заболеваний 10% от годового фонда оплаты труда | | | | | | | | | |
| | | | | | | | | | 162 629,48 |
| Доплата до МРОТ (28142,40 руб.) | | | | | | | | | |
| | | | | | | | | | 210 881,72 |
| Итого (местный бюджет): | 5,5 | 45 415,32 | х | х | х | х | х | х | 2 020 000,00 |
| Всего (местный бюджет): | 79,2 | х | х | х | х | х | х | х | 37 664 000,00 |

| КОСГУ 266 | | | | |
|---|---|----------------------------|-------------------------|--|
| N п/п | Наименование показателя | Размер одной выплаты, руб. | Количество выплат в год | Общая сумма выплат, руб. (гр. 3 x гр. 4) |
| 1 | 2 | 3 | 4 | 5 |
| 1 | Выплата пособий за первые три дня временной нетрудоспособности за счет средств работодателя (местный бюджет) | 1000,00 | 10 | 10 000,00 |
| 2 | Выплата пособий за первые три дня временной нетрудоспособности за счет средств работодателя (окружной бюджет) | 4687,50 | 32 | 150 000,00 |
| Всего КОСГУ 266 (местный бюджет, окружной бюджет): | | | | 160 000,00 |

| 1.2. Расчеты (обоснования) выплат компенсационного характера персоналу, не включаемых в фонд оплаты труда (КОСГУ 212, 214, 226 / КВР 111) | | | | | |
|---|-----------------------|---------------------------|------------|-------|-------------------------------------|
| N п/п | Наименование расходов | Средний размер выплаты на | Количество | Итого | Сумма, руб. (гр. 3 x гр. 4 x гр. 5) |
| 1 | 2 | 3 | 4 | 5 | 6 |
| 1 | | | | | |

| КОСГУ 212 | | | | | |
|-----------|---|----------------------|----|--------|--------------|
| 1 | Компенсация дополнительных расходов, связанных с проживанием вне места постоянного жительства (суточные) | | | | |
| КОСГУ 214 | | | | | |
| 1. | Компенсация расходов на оплату стоимости проезда и провоза багажа к месту использования отпуска и обратно | работник 22300 | 28 | 624400 | 1030000 |
| | | издательств 15600 | 26 | 405600 | |
| КОСГУ 226 | | | | | |
| 2. | Возмещение расходов на прохождение медицинского осмотра (первичный мед.осмотр) | 5 700 | 10 | | 57 000,00 |
| Итого: | | | | | 1 087 000,00 |

1.3. Расчеты (обоснования) выплат персоналу по уходу за ребенком (КОСГУ 266 / КВР 112)

| N п/п | Наименование расходов | Численность работников, | Количество | Размер | Сумма, руб. (гр. 3 х гр. 4 х гр. 5) |
|--------|---|-------------------------|------------|--------|-------------------------------------|
| 1 | 2 | 3 | 4 | 5 | 6 |
| 1. | Ежемесячные компенсационные выплаты находящимся в дополнительном отпуске по уходу за ребенком до достижения им возраста 3 лет | 1 | 12 | | |
| Итого: | | | | | x |

1.4. Расчеты (обоснования) страховых взносов на обязательное страхование в Пенсионный фонд Российской Федерации, в Фонд социального

| N п/п | Наименование государственного внебюджетного фонда | Размер базы для начисления | Сумма взносов, руб. |
|---|---|----------------------------|---------------------|
| 1 | 2 | 3 | 4 |
| 1. | Страховые взносы в Пенсионный фонд Российской Федерации, всего | x | 7 841 192,00 |
| в том числе: | | | |
| 1.1. | по ставке 22,0% | 35 644 000 | 7 841 192,00 |
| 1.2. | по ставке 10,0% | | |
| 1.3. | с применением пониженных тарифов взносов в Пенсионный фонд Российской Федерации для отдельных категорий плательщиков | | |
| 2. | Страховые взносы в Фонд социального страхования Российской Федерации, всего | x | 1 104 964,00 |
| в том числе: | | | |
| 2.1. | обязательное социальное страхование на случай временной нетрудоспособности и в связи с материнством по ставке 2,9% | 35 644 000 | 1 033 676,00 |
| 2.2. | с применением ставки взносов в Фонд социального страхования Российской Федерации по ставке 0,0% | | |
| 2.3. | обязательное социальное страхование от несчастных случаев на производстве и профессиональных заболеваний по ставке 0,2% | 35 644 000 | 71 288,00 |
| 2.4. | обязательное социальное страхование от несчастных случаев на производстве и профессиональных заболеваний по ставке 0, % <*> | | |
| 2.5. | обязательное социальное страхование от несчастных случаев на производстве и профессиональных заболеваний по ставке 0, % <*> | | |
| 3. | Страховые взносы в Федеральный фонд обязательного медицинского страхования, всего (по ставке 5,1%) | 35 644 000 | 1 817 844,00 |
| Содействие улучшению положения на рынке труда не занятых трудовой деятельностью и безработных граждан (подростки) | | | |
| Итого (окружной бюджет): | | x | 10 764 000,00 |
| N п/п | Наименование государственного внебюджетного фонда | Размер базы для начисления | Сумма взносов, руб. |
| 1 | 2 | 3 | 4 |
| 1. | Страховые взносы в Пенсионный фонд Российской Федерации, всего | x | 444 360,00 |
| в том числе: | | | |
| 1.1. | по ставке 22,0% | 2 020 000 | 444 360,00 |
| 1.2. | по ставке 10,0% | | |
| 1.3. | с применением пониженных тарифов взносов в Пенсионный фонд Российской Федерации для | | |
| 2. | Страховые взносы в Фонд социального страхования Российской Федерации, всего | x | 62 620,00 |
| в том числе: | | | |
| 2.1. | обязательное социальное страхование на случай временной нетрудоспособности и в связи с материнством по ставке 2,9% | 2 020 000 | 58 580,00 |
| 2.2. | с применением ставки взносов в Фонд социального страхования Российской Федерации по ставке 0,0% | | |
| 2.3. | обязательное социальное страхование от несчастных случаев на производстве и профессиональных заболеваний по ставке 0,2% | 2 020 000 | 4 040,00 |
| 2.4. | обязательное социальное страхование от несчастных случаев на производстве и профессиональных заболеваний по ставке 0, % <*> | | |
| 2.5. | обязательное социальное страхование от несчастных случаев на производстве и профессиональных заболеваний по ставке 0, % <*> | | |
| 3. | Страховые взносы в Федеральный фонд обязательного медицинского страхования, всего (по ставке 5,1%) | 2 020 000 | 103 020,00 |
| Итого (местный бюджет): | | x | 610 000,00 |
| Итого (центр занятости): | | | |
| Всего (местный бюджет, окружной бюджет): | | x | 11 374 000,00 |

<*> Указываются страховые тарифы, дифференцированные по классам профессионального риска, установленные Федеральным законом от 22 декабря 2003 г. N 170-ФЗ «О страховых тарифах на обязательное социальное страхование от несчастных случаев на производстве и профессиональных заболеваний на 2006 год»

2. Расчеты (обоснования) расходов на социальные и иные выплаты населению КОСГУ 264/КВР 321

| Код видов расходов 321 | | | | |
|---|---|----------------------------|-------------------------|--|
| Источник финансового обеспечения местный бюджет | | | | |
| N п/п | Наименование показателя | Размер одной выплаты, руб. | Количество выплат в год | Общая сумма выплат, руб. (гр.3 х гр.4) |
| 1 | 2 | 3 | 4 | 5 |
| 1. | Выплата работникам среднемесячного заработка на период трудоустройства при их увольнении в связи с ликвидацией либо реорганизованной учреждения, иными организационно-штатными мероприятиями, приводящими к сокращению численности или штата учреждения | | | |
| 2. | Материальная помощь близким родственникам в случае смерти работника | | | |
| 1. | Выплата дополнительной компенсации в размере среднего заработка работника, исчисленного пропорционально | 38724 | 9 | |
| Итого: | | | | |
| | | x | x | 0 |

3. Расчет (обоснование) расходов на уплату налогов, сборов и иных платежей (КОСГУ 291)

| Код видов расходов 851 852 853 | | | | |
|----------------------------------|--|--|--|--|
| Источник финансового обеспечения | | | | |

| N п/п | Наименование расходов | Налоговая база, руб. | Ставка налога, % | Сумма исчисленного налога, подлежащего уплате, руб. (гр.3 x гр.4 / 100) |
|-------|---|----------------------|------------------|---|
| 1 | 2 | 3 | 4 | 5 |
| 1. | Налог на имущество (КВР 851) | 2 340 909,00 | 2,2% | 370,00 |
| | 4 квартал 2021г. | | | |
| | 1,2,3 кв. 2022г. | 2 340 909,00 | 2,2% | 630,00 |
| 2. | Плата за загрязнение окружающей среды (КВР 853) | | | |
| 3. | Государственная пошлина и сборы (в установленных законодательством случаях) (КВР 852) | | | |
| | Итого: | х | х | 1 000,00 |

4. Расчет (обоснование) расходов на безвозмездные перечисления организациям

Код видов расходов

Источник финансового обеспечения

| N п/п | Наименование показателя | Размер одной выплаты, руб. | Количество выплат в год | Общая сумма выплат, руб. (гр.3 x гр.4) |
|-------|-------------------------|----------------------------|-------------------------|--|
| 1 | 2 | 3 | 4 | 5 |
| | | | | |
| | Итого: | х | х | |

5. Расчет (обоснование) прочих расходов (кроме расходов на закупку товаров, работ, услуг)

Код видов расходов

Источник финансового обеспечения

| N п/п | Наименование показателя | Размер одной выплаты, руб. | Количество выплат в год | Общая сумма выплат, руб. (гр.3 x гр.4) |
|-------|-------------------------|----------------------------|-------------------------|--|
| 1 | 2 | 3 | 4 | 5 |
| | | | | |
| | Итого: | х | х | |

6. Расчет (обоснование) расходов на закупку товаров, работ, услуг

Код видов расходов

244

Источник финансового обеспечения

местный бюджет

окружной бюджет

6.1. Расчет (обоснование) расходов на оплату услуг связи (КОСГУ 221)

| N п/п | Наименование расходов | Количество номеров | Количество платежей в год | Стоимость за единицу, руб. | Сумма, руб. (гр.3 x гр.4 x гр.5) |
|-------|---|--------------------|---------------------------|----------------------------|----------------------------------|
| 1 | 2 | 3 | 4 | 5 | 6 |
| 1 | Услуг связи (местный бюджет), в том числе | х | х | х | 104 000,00 |
| 1.1 | Предоставление местных телефонных соединений | 5 | 12 | 770,00 | 46 200,00 |
| 1.2 | Предоставление междугородних телефонных соединений автоматическим способом | 5 | 12 | 83,00 | 5 000,00 |
| 1.3 | Абонентское обслуживание в системе электронного документооборота (Контур-Экстерн) | | | | |
| 1.4 | Телекоммуникационные услуги (Интернет) | 1 | 12 | 4 400 | 52 800,00 |
| 2 | Услуг связи (окружной бюджет), в том числе | х | х | х | - |
| 2.1 | Телекоммуникационные услуги (Интернет) | | | | - |
| | Всего (местный бюджет, окружной бюджет): | х | х | х | 104 000,00 |

6.2. Расчет (обоснование) расходов на оплату транспортных услуг (КОСГУ 222)

| N п/п | Наименование расходов | Количество услуг перевозки | Цена услуги перевозки, руб. | Сумма, руб. (гр.3 x гр.4) |
|-------|---|----------------------------|-----------------------------|---------------------------|
| 1 | 2 | 3 | 4 | 5 |
| 1 | Оплата проезда к месту учебы и обратно, транспортные услуги в хозяйственных целях | | | 0,00 |
| | Итого: | х | х | 0,00 |

6.3. Расчет (обоснование) расходов на оплату коммунальных услуг (КОСГУ 223)

| N п/п | Наименование показателя | Размер потребления | Тариф (с учетом НДС), руб. | Индексация, % | Сумма, руб. (гр.3 x гр.4 x гр.5) |
|-------|---------------------------------|--------------------|----------------------------|---------------|----------------------------------|
| 1 | 2 | 3 | 4 | 5 | 6 |
| 1. | Теплоснабжение, Гкал | 550 | | 3,4% | 1 198 517,15 |
| | 1 полугодие | 275 | 2 143,50 | | 589 462,50 |
| | 2 полугодие | 275 | 2 216,38 | | 609 054,65 |
| 2. | Энергосервисный контракт | 50 | 2 179,94 | | 108 997,00 |
| 3. | Горячее водоснабжение, куб.м | 1 900 | | 3,4% | 113 377,50 |
| | 1 полугодие | 950 | 59,71 | | 56 724,50 |
| | 2 полугодие | 950 | 61,74 | | 58 653,00 |
| 3.1. | Горячее водоснабжение, Гкал | 88 | | 3,4% | 191 834,72 |
| | 1 полугодие | 44 | 2 143,50 | | 94 314,00 |
| | 2 полугодие | 44 | 2 216,38 | | 97 520,72 |
| 4. | Холодное водоснабжение, куб.м | 2 000 | | 3,4% | 121 450,00 |
| | 1 полугодие | 1 000 | 59,71 | | 59 710,00 |
| | 2 полугодие | 1 000 | 61,74 | | 61 740,00 |
| 5. | Водоотведение, куб.м | 3 750 | | 3,4% | 268 687,50 |
| | 1 полугодие | 1 875 | 70,45 | | 132 093,75 |
| | 2 полугодие | 1 875 | 72,85 | | 136 593,75 |
| 6. | Энергоснабжение, тыс кВт.ч | 96,00 | | 0,0% | 697 920,00 |
| | 1 полугодие | 48,00 | 7 270,00 | | 348 960,00 |
| | 2 полугодие | 48,00 | 7 270,00 | | 348 960,00 |
| 7. | Твердые коммунальные услуги, м3 | 154,80 | | 0,0% | 120 216,13 |
| | 1 полугодие | 77,40 | 763,61 | | 59 103,41 |
| | 2 полугодие | 77,40 | 789,57 | | 61 112,72 |
| | Итого: | | | х | 2 823 000,00 |

6.4. Расчет (обоснование) расходов на оплату аренды имущества (КОСГУ 224)

| N п/п | Наименование показателя | Количество | Ставка арендной платы | Стоимость с учетом НДС, руб. |
|-------|-------------------------|------------|-----------------------|------------------------------|
| 1 | 2 | 3 | 4 | 5 |
| | | | | |
| | Итого: | х | х | |

6.5. Расчет (обоснование) расходов на оплату работ, услуг по содержанию имущества (КОСГУ 225)

| N п/п | Наименование расходов | Объект | Количество работ (услуг) | Стоимость работ (услуг), руб. | | | |
|-------|---|--------|--------------------------|-------------------------------|--------|----------|------------|
| | | | | ед.изм. | кол-во | средняя | |
| 1 | 2 | 3 | 4 | 5 | 6 | 7 | |
| 1. | Оказание услуг по организации и сопровождению канала связи для передачи тревожных сообщений на пульт 01 | 1 | 1 | месяц | 12 | 3 000,00 | 36 000,00 |
| 2. | Техническое обслуживание системы вентиляции и дымоудаления | 1 | 1 | месяц | 12 | 5 000,00 | 60 000,00 |
| 3. | Техническое обслуживание и ремонт сетей теплоснабжения, водоснабжения и водоотведения. Сервисное обслуживание установок очистки воды. | 1 | 12 | кв.метр | 2060,1 | 5,00 | 123 606,00 |
| 4. | Техническое обслуживание противопожарных кранов | 1 | 6 | кранов | 2 | 485,00 | 5 820,00 |
| 5. | Техническое обслуживание и ремонт внутренних электрических сетей | 1 | 12 | кв.метр | 2060,1 | 3,20 | 79 107,84 |
| 6. | Техническое обслуживание тревожной сигнализации (КТС) | 1 | 1 | месяц | 12 | 508,79 | 6 105,48 |
| 7. | Техническое обслуживание и ремонт технологического и холодильного оборудования | 1 | 1 | месяц | 12 | 6 300,00 | 75 600,00 |
| 8. | Обслуживание тревожной сигнализации, системы оповещения людей о пожаре | 1 | 1 | месяц | 12 | 1 500,00 | 18 000,00 |

| | | | | | | | |
|---------------|--|---|---|--------|----|-----------|------------|
| 9 | Техническое обслуживание СКУД, системы видеонаблюдения и охранной сигнализации | 1 | 1 | месяц | 12 | 10 550,00 | 126 600,00 |
| 10 | Проведение метрологических услуг (поверка весов) | 1 | 1 | услуга | 1 | 15 540,68 | 15 540,68 |
| 11 | Производственный контроль | 1 | 1 | услуга | 1 | 70 000,00 | 70 000,00 |
| 12 | Проведение профилактической дератизации здания | 1 | 1 | услуга | 2 | 3 310,00 | 6 620,00 |
| Итого: | | | | | | х | х |

6.6. Расчет (обоснование) расходов на оплату прочих работ, услуг (КОСГУ 226)

| N п/п | Наименование расходов | Количество договоров | | Стоимость услуги, руб. | | | |
|---|---|----------------------|----------|------------------------|----------|-------------------|---------------------|
| | | | | ед.изм. | кол-во | средняя стоимость | сумма |
| 1 | 2 | 3 | 4 | | | | |
| 1 | Оплата прочих работ, услуг (местный бюджет), в том числе | х | х | х | х | х | 2 358 000,00 |
| 1.1 | Охранные услуги (постовая охрана) МБДОУ | 1 | | | 8760 | 210,00 | 1 839 600,00 |
| 1.2 | Охранные услуги с использованием средств тревожной сигнализации | 1 | | месяц | 12 | 5 636,40 | 67 636,80 |
| 1.3 | Информационно-консультативное обслуживание и сопровождение программных продуктов (1С) | 1 | | месяц | 12 | 8 525,00 | 102 300,00 |
| 1.4 | Информационно-консультативное обслуживание и сопровождение программных продуктов (УРМ) | 1 | | месяц | 12 | 1 833,34 | 22 000,08 |
| 1.5 | Периодические медицинские осмотры | 1 | | человек | 75 | 3 646,17 | 286 463,12 |
| 1.6 | Производственный контроль за соблюдением санитарно-гигиенических требований работников | 1 | | человек | 50 | 500,00 | 25 000,00 |
| 1.7 | Информационно-технические услуги (право использования и годовое сопровождение программы "Контур-Экстерн") | 1 | | услуга | 1 | 5 000,00 | 5 000,00 |
| 1.8 | Сопровождение Контур Экстерн | 1 | | услуга | 1 | 10 000,00 | 10 000,00 |
| 2 | Оплата прочих работ, услуг (окружной бюджет), в том числе | х | х | х | х | х | 144 000,00 |
| 2.1 | Повышение квалификации педагогического персонала | 20 | | человек | 20 | 2 100,00 | 42 000,00 |
| 2.2 | Программа МЭО | 1 | | услуга | 6 | 17 000,00 | 102 000,00 |
| Всего (местный бюджет, окружной бюджет): | | | | | | х | 2 502 000,00 |

6.7. Услуги работы для целей капитальных вложений (КОСГУ 228)

| N п/п | Наименование показателя | Количество | Ставка арендной платы | Стоимость с учетом НДС, руб. |
|---------------|-------------------------|------------|-----------------------|------------------------------|
| 1 | 2 | 3 | 4 | 5 |
| 1.1 | | | | |
| Итого: | | х | х | 0 |

6.8. Расчет (обоснование) расходов на увеличение стоимости основных средств (КОСГУ 310)

| N п/п | Наименование расходов | Количество | Средняя стоимость, руб. | Сумма, руб. (гр.3 х гр.4) |
|---------------|---|------------|-------------------------|---------------------------|
| 1 | 2 | 3 | 4 | 5 |
| 1 | Приобретение основных средств (местный бюджет), в том числе | | | |
| 1.1 | одежда | шт. | 4 | х |
| 1 | Приобретение основных средств (окружной бюджет), в том числе | х | х | х |
| 1.1 | Проектор, обучающие комплексы (раздел 1 Перечня, п.16, 4) | группы | 21 | х |
| 1.1 | Игровые наборы (конструкторы, роботехнические наборы) | | | |
| Итого: | | х | х | х |

6.9. Расчет (обоснование) расходов на увеличение стоимости материальных запасов (КОСГУ 340)

КОСГУ 342

| N п/п | Наименование расходов | Количество | Средняя стоимость, руб. | Сумма, руб. (гр.3 х гр.4) |
|---------------|--|------------|-------------------------|---------------------------|
| 1 | 2 | 3 | 4 | 5 |
| 1 | Приобретение материальных запасов (местный бюджет), в том числе | | | 60 000,00 |
| 1.1 | аптечки, перевязочные средства для аптечек, аскорбиновая кислота | учащихся | | х |
| 1.1 | продукты питания | дети | 2 | 172,00 |
| Итого: | | х | х | 60 000,00 |

КОСГУ 346

| | | | | |
|----------|---|--|--|-------------------|
| 1 | Приобретение материальных запасов (окружной бюджет), в том числе | | | 298 000,00 |
| 1.1 | Учебный материал (канцелярия) | | | 298 000,00 |
| 1.2 | | | | |
| 1.3 | | | | |

6.10. Расчет (обоснование) расходов на приобретение права пользования (КОСГУ 350)

| N п/п | Наименование расходов | Количество договоров | | Стоимость услуги, руб. | | | |
|---------------|-----------------------|----------------------|---|------------------------|--------|-------------------|-------|
| | | | | ед.изм. | кол-во | средняя стоимость | сумма |
| 1 | 2 | 3 | 4 | | | | |
| 1. | | 1 | | услуга | 1 | | |
| 2. | | 1 | | услуга | 1 | | |
| 3. | | 1 | | услуга | 1 | | |
| Итого: | | х | | | | | |

Итого 56 696 000,00

местный бюджет 9 696 000,00
окружной бюджет (госзаказ) 47 000 000,00

Заведующий МБДОУ "Детский сад №66" _____ **М.В. Лошкарева**
(расшифровка подписи)
Главный бухгалтер _____ **М.М. Тарасова**
(расшифровка подписи)
Исполнитель: Ведущий экономист _____ **А.А. Цветкова**
(расшифровка подписи)

Расчеты (обоснования) к плану финансово-хозяйственной деятельности муниципального учреждения
Муниципальное бюджетное дошкольное образовательное учреждение «Детский сад №6 «Дюймовочка»
СВОД (средства от предпринимательской и иной приносящей доход деятельности)
на 2022 очередной финансовый год

1. Расчеты (обоснования) оплаты труда, начисления на выплаты по оплате труда" (строка 210)

Код видов расходов 111 119

Источник финансового обеспечения платные услуги

1.1. Расчеты (обоснования) расходов на оплату труда (КОСГУ 211 / КВР 111)

| N п/п | Должность, группа должностей | Установленная численность, единиц | Среднемесячный размер оплаты труда на одного всего | в том числе: | | | Ежемесячная надбавка к должностному окладу, % | Районный коэффициент | Фонд оплаты труда в год, руб. (гр. 3 x гр. 4 x (гр. 8 / 100 + гр. 9) x 12) |
|---|-----------------------------------|-----------------------------------|--|------------------------|--|--------------------------------------|---|----------------------|--|
| | | | | по должностному окладу | по выплатам компенсационного характера | по выплатам стимулирующего характера | | | |
| 1 | 2 | 3 | 4 | 5 | 6 | 7 | 8 | 9 | 10 |
| Категория: Руководители | | | | | | | | | |
| 1 | Главный бухгалтер | 0,04 | 18 911,25 | 18 911,25 | | | 50 | 1,7 | 4 992,57 |
| Итого руководители | | 0,04 | 18 911,25 | x | x | x | x | x | 4 992,57 |
| Категория: Специалисты | | | | | | | | | |
| Группа "Педагогический персонал" | | | | | | | | | |
| 2 | Музыкальный руководитель | 0,90 | 12 104,00 | 12 104,00 | | | 50 | 1,7 | 66 145,94 |
| 3 | Инструктор по физической культуре | 0,50 | 12 965,00 | 12 965,00 | | | 50 | 1,7 | 39 361,74 |
| 4 | Воспитатель | 1,04 | 16 655,00 | 16 655,00 | | | 50 | 1,7 | 105 174,33 |
| 5 | Воспитатель | 0,98 | 14 810,00 | 14 810,00 | | | 50 | 1,7 | 88 127,79 |
| ИТОГО "Педагогический персонал" | | 3,42 | | x | x | x | x | x | 298 809,80 |
| Группа "Прочие специалисты" | | | | | | | | | |
| 6 | Ведущий экономист | 0,04 | 9 455,63 | 9 455,63 | | | 50 | 1,7 | 2 448,77 |
| 7 | Ведущий бухгалтер | 0,04 | 9 455,63 | 9 455,63 | | | 50 | 1,7 | 2 448,86 |
| Итого "Прочие специалисты" | | 0,08 | 18 911,26 | x | x | x | x | x | 4 897,63 |
| Группа "Рабочие" | | | | | | | | | |
| 8 | | | | | | | | | |
| 9 | | | | | | | | | |
| Итого "Рабочие" | | 0,00 | 0,00 | x | x | x | x | x | 0,00 |
| Итого: | | 3,54 | | x | x | x | x | x | 308 700,00 |

1.2. Расчеты (обоснования) выплат компенсационного характера персоналу, не включаемых в фонд оплаты труда

| N п/п | Наименование расходов | Средний размер выплаты на одного работника в день, руб. | Количество работников в чел. | Количество дней | Сумма, руб. (гр.3 x гр.4 x гр.5) |
|---------------|---|---|------------------------------|-----------------|----------------------------------|
| 1 | 2 | 3 | 4 | 5 | 6 |
| 1 | Возмещение работникам (сотрудникам) расходов, связанных со служебными | КОСГУ 212 | x | x | 7 500,00 |
| | | КОСГУ 226 | x | x | 84 000,00 |
| 1 | 2 | 3 | 4 | 5 | 6 |
| 1. | Компенсация дополнительных расходов, связанных с проживанием вне места | 300 | 5 | 5 | 7 500,00 |
| 2. | Компенсация дополнительных расходов на оплату стоимости проезда в служебные | 3200 | 3 | 5 | 48 000,00 |
| 3. | Компенсация дополнительных расходов на оплату за проживание в служебных | 3000 | 2 | 6 | 36 000,00 |
| Итого: | | x | x | x | 91 500,00 |

1.3. Расчеты (обоснования) выплат персоналу по уходу за ребенком (КОСГУ 266 / КВР 112)

| N п/п | Наименование расходов | Численность работников, получающих пособие | Количество выплат в год на одного работника | Размер выплаты (пособия) в месяц, руб. | Сумма, руб. (гр. 3 x гр. 4 x гр. 5) |
|---------------|-----------------------|--|---|--|-------------------------------------|
| 1 | 2 | 3 | 4 | 5 | 6 |
| 1 | | | | | |
| Итого: | | x | x | x | |

1.4. Расчеты (обоснования) страховых взносов на обязательное страхование в Пенсионный фонд Российской Федерации,

| N п/п | Наименование государственного внебюджетного фонда | Размер базы для | Сумма взноса, руб. |
|--|---|-----------------|--------------------|
| 1 | 2 | 3 | 4 |
| 1. | Страховые взносы в Пенсионный фонд Российской Федерации, всего | x | 67 686,60 |
| в том числе: | | | |
| 1.1. | по ставке 22,0% | 308 700 | 67 686,60 |
| 1.2. | по ставке 10,0% | | |
| с применением пониженных тарифов взносов в Пенсионный фонд Российской Федерации для отдельных категорий плательщиков | | | |
| 2. | Страховые взносы в Фонд социального страхования Российской Федерации | x | 9 569,70 |
| в том числе: | | | |
| 2.1. | обязательное социальное страхование на случай временной нетрудоспособности и в связи с материнством по ставке 2,9% | 308 700 | 8 952,30 |
| 2.2. | с применением ставки взносов в Фонд социального страхования Российской Федерации по ставке 0,0% | | |
| 2.3. | обязательное социальное страхование от несчастных случаев на производстве и профессиональных заболеваний по ставке 0,2% | 308 700 | 617,40 |
| 2.4. | обязательное социальное страхование от несчастных случаев на производстве и профессиональных заболеваний по ставке 0, % <*> | | |
| 2.5. | обязательное социальное страхование от несчастных случаев на производстве и профессиональных заболеваний по ставке 0, % <*> | | |

| | | | |
|----|--|----------|------------------|
| 3. | Страховые взносы в Федеральный фонд обязательного медицинского | 308 700 | 15 743,70 |
| | Итого: | x | 93 000,00 |

*> Указываются страховые тарифы, дифференцированные по классам профессионального риска, установленные Федеральным законом от 22 декабря 2005 г. N 179-ФЗ «О страховых тарифах на обязательное социальное страхование от несчастных случаев на производстве и профессиональных заболеваний на 2006 год» (Собрание законодательства Российской Федерации, 2005, N 52, ст. 5592; 2015, N 51, ст. 7233).

1.4.1. Расчеты (обоснования) страховых взносов на обязательное страхование в Пенсионный фонд Российской Федерации

| N п/п | Наименование показателя | Количество сотрудников | Средняя стоимость, | Общая сумма выплат, руб. (гр.3 x |
|-------|--|------------------------|--------------------|----------------------------------|
| 1 | Выполнение работ по специальной оценке | | | 0,00 |
| | Итого: | x | | 0,00 |

2. Расчеты (обоснования) расходов на социальные и иные выплаты населению КОСГУ 266/КВР 321

Код видов расходов

Источник финансового обеспечения

| N п/п | Наименование показателя | Размер одной выплаты, | Количество выплат в | Общая сумма выплат, руб. (гр.3 x |
|-------|-------------------------|-----------------------|---------------------|----------------------------------|
| 1 | 2 | 3 | 4 | 5 |
| | Итого: | x | x | |

3. Расчет (обоснование) расходов на уплату налогов, сборов и иных платежей (КОСГУ 291)

Код видов расходов

Источник финансового обеспечения

| N п/п | Наименование расходов | Налоговая база, руб. | Ставка налога, % | Сумма исчисленного налога, |
|-------|-----------------------|----------------------|------------------|----------------------------|
| 1 | 2 | 3 | 4 | 5 |
| | Итого: | x | x | |

4. Расчет (обоснование) расходов на безвозмездные перечисления организациям

Код видов расходов

Источник финансового обеспечения

| N п/п | Наименование показателя | Размер одной выплаты, | Количество выплат в | Общая сумма выплат, руб. (гр.3 x |
|-------|-------------------------|-----------------------|---------------------|----------------------------------|
| 1 | 2 | 3 | 4 | 5 |
| | Итого: | x | x | |

5. Расчет (обоснование) прочих расходов (кроме расходов на закупку товаров, работ, услуг)

Код видов расходов

Источник финансового обеспечения

| N п/п | Наименование показателя | Размер одной выплаты, | Количество выплат в | Общая сумма выплат, руб. (гр.3 x |
|-------|-------------------------|-----------------------|---------------------|----------------------------------|
| 1 | 2 | 3 | 4 | 5 |
| | Итого: | x | x | |

6. Расчет (обоснование) расходов на закупку товаров, работ, услуг

Код видов расходов

244

Источник финансового обеспечения платные услуги, родительская плата

6.1. Расчет (обоснование) расходов на оплату услуг связи (КОСГУ 221)

| N п/п | Наименование расходов | Количество | Количес | Стоимость за единицу, | Сумма, руб. (гр.3 x гр.4 x гр.5) |
|-------|--|------------|----------|-----------------------|----------------------------------|
| 1 | 2 | 3 | 4 | 5 | 6 |
| 1 | Услуг связи (местный бюджет), в том числе | x | x | x | 4 000,00 |
| 1.1 | Предоставление местных телефонных | | | | |
| 1.2 | Предоставление междугородних телефонных | | | | |
| 1.3 | Абонентское обслуживание в системе | 1 | 1 | 4 000 | 4 000,00 |
| 1.4 | Телекоммуникационные услуги (Интернет) | | | | |
| 2 | Услуг связи (окружной бюджет), в том числе | x | x | x | - |
| 2.1 | Телекоммуникационные услуги (Интернет) | | | | |
| | Всего : | x | x | x | 4 000,00 |

6.2. Расчет (обоснование) расходов на оплату коммунальных услуг (КОСГУ 223)

| N п/п | Наименование показателя | Размер потребления ресурсов | Тариф (с учетом НДС), руб. | Индексация, % | Сумма, руб. (гр.3 x гр.4 x гр.5) |
|-------|---|-----------------------------|----------------------------|---------------|----------------------------------|
| 1 | 2 | 3 | 4 | 5 | 6 |
| 1 | Коммунальные услуги (платные услуги), в том числе | | | | 17 000,00 |
| 1. | Энергоснабжение, тыс.кВт.ч | 1,60 | 6 960,00 | | 11104,00 |
| 2 | Потребление холодной воды | 25,00 | 55,33 | | 1383,25 |
| 3 | Водоотведение | 40,00 | 66,94 | | 2677,60 |
| 4 | Потребление горячей воды Гкал | 0,900 | 2 039,06 | | 1835,15 |
| | Потребление горячей воды МЗ | 25,000 | 55,33 | | 1383,25 |
| | Итого: | x | x | x | 17 000,00 |

6.2. Расчет (обоснование) расходов на оплату работ, услуг по содержанию имущества (КОСГУ 225)

| N п/п | Наименование расходов | Объект | Количество работ (услуг) | Стоимость работ (услуг), руб. |
|-------|--|----------|--------------------------|-------------------------------|
| 1 | 2 | 3 | 4 | 5 |
| 1 | Услуги по содержанию имущества (платные) | | | 30 000,00 |
| 1. | ОЧИСКА Кровли от снега | | | 30 000,00 |
| 2. | | | | |
| | Итого: | x | x | 30 000,00 |

6.3. Расчет (обоснование) расходов на оплату прочих работ, услуг (КОСГУ 226)

| N п/п | Наименование расходов | Количество договоров | Стоимость услуги, руб. |
|-------|---|----------------------|------------------------|
| 1 | 2 | 3 | 4 |
| 1 | Прочие работы, услуги (платные услуги), в том числе | | 85 400,00 |
| 1. | курсы повышения квалификации | 1 | 38 400,00 |
| 2. | Программное обеспечение, лицензии на | 1 | 35 000,00 |
| 3 | Контур Экстерн | 1 | 12 000,00 |
| | Итого: | x | 85 400,00 |
| 1 | Прочие работы, услуги (благотворительность), | | - |
| 1. | | 1 | |
| | Итого: | x | x |

6.4. Расчет (обоснование) расходов на увеличение стоимости основных средств (КОСГУ 310)

| N п/п | Наименование расходов | Количество | Средняя стоимость, | Сумма, руб. (гр.3 x гр.4) |
|-------|--|------------|--------------------|---------------------------|
| 1 | 2 | 3 | 4 | 5 |
| 1 | Приобретение основных средств (родительская) | | | 15 000,00 |
| 1.1. | Весы | 1 | 15 000,00 | 15 000,00 |
| 1.2. | | 2 | | 0,00 |
| 2 | Приобретение основных средств (платные) | | | - |
| 2.1. | | | | |

| | | | | | |
|------|---|----|---|---|-----------|
| 2.2. | | | | | |
| 2.3. | | | | | |
| 2 | Приобретение основных средств | | | | |
| 1.1. | Демонстрационные магнитные шахматные | шт | 3 | x | |
| 1.2. | Приобретение логопедического оборудования | шт | 1 | x | |
| | Итого: | | | x | 15 000,00 |

6.5. Расчет (обоснование) расходов на увеличение стоимости материальных запасов (КОСГУ 340)

| КОСГУ 341 | | | | |
|-----------|-----------------------------------|------------|--------------------|---------------------------|
| N п/п | Наименование расходов | Количество | Средняя стоимость, | Сумма, руб. (гр.3 x гр.4) |
| 1 | 2 | 3 | 4 | 5 |
| 1 | Приобретение материальных запасов | | | 50 000,00 |
| 1.1. | Медикаменты | | | 50 000,00 |
| | Итого: | | x | 50 000,00 |

| КОСГУ 341 | | | | |
|-----------|-----------------------------------|------------|--------------------|---------------------------|
| N п/п | Наименование расходов | Количество | Средняя стоимость, | Сумма, руб. (гр.3 x гр.4) |
| 1 | 2 | 3 | 4 | 5 |
| 1 | Приобретение материальных запасов | | | - |
| 1.1. | | | | - |
| | Итого: | | x | - |

| КОСГУ 342 | | | | |
|-----------|-----------------------------------|------------|--------------------|---------------------------|
| N п/п | Наименование расходов | Количество | Средняя стоимость, | Сумма, руб. (гр.3 x гр.4) |
| 1 | 2 | 3 | 4 | 5 |
| 1 | Приобретение материальных запасов | | | 6 805 000,00 |
| 1.1. | продукты питания | дети | 232 (2 льготника) | 6 805 000,00 |
| | Итого: | | x | 6 805 000,00 |

| КОСГУ 344 | | | | |
|-----------|-----------------------------------|------------|--------------------|---------------------------|
| N п/п | Наименование расходов | Количество | Средняя стоимость, | Сумма, руб. (гр.3 x гр.4) |
| 1 | 2 | 3 | 4 | 5 |
| 1 | Приобретение материальных запасов | | | - |
| 1.1. | | | | - |
| | Итого: | | x | - |

| КОСГУ 345 | | | | |
|-----------|-----------------------------------|------------|--------------------|---------------------------|
| N п/п | Наименование расходов | Количество | Средняя стоимость, | Сумма, руб. (гр.3 x гр.4) |
| 1 | 2 | 3 | 4 | 5 |
| 1 | Приобретение материальных запасов | | | 220 000,00 |
| 1.1. | Постельное белье, полотенца | | | 100 000,00 |
| 1.2. | Спецодежда (халаты) | | | 120 000,00 |
| 1.4. | спец. одежда | дети | 463 | x |
| | Итого: | | x | 220 000,00 |

| КОСГУ 346 | | | | |
|-----------|--|------------|-------------------------|---------------------------|
| N п/п | Наименование расходов | Количество | Средняя стоимость, руб. | Сумма, руб. (гр.3 x гр.4) |
| 1 | 2 | 3 | 4 | 5 |
| 1 | Приобретение материальных запасов | | | 230 000,00 |
| 1.1. | Увеличение стоимости прочих оборотных запасов (материалов) (хоз.инвентарь) | | | 69 764,00 |
| 1.2. | Увеличение стоимости прочих оборотных запасов (материалов) (моющие средства) | | | 110 000,00 |
| 1.3. | Увеличение стоимости прочих оборотных запасов (материалов) (защитные средства) | | | 50 236,00 |
| 2 | Приобретение материальных запасов (платные) | | | 26 400,00 |
| 2.1. | Увеличение стоимости прочих оборотных | | | 26 400,00 |
| 2.2. | | | | |
| 2.3. | | | | |
| | Итого: | | x | 26 400,00 |
| 3 | Приобретение материальных запасов | | | - |
| 3.1. | | | | - |
| | Итого: | | x | - |
| | Итого КОСГУ 340 (родительская плата, | | x | 7 331 400,00 |

6.7. Расчет (обоснование) расходов на приобретение права пользования (КОСГУ 350)

| N п/п | Наименование расходов | Количество договоров | Стоимость услуги, руб. | | | |
|-------|--|----------------------|------------------------|--------|-------------------|-------|
| | | | сд.изм. | кол-во | средняя стоимость | сумма |
| 1 | 2 | 3 | 4 | | | |
| 1. | Приобретение права пользования (платные) | | | | | - |
| 1. | | 1 | услуга | | | |
| 2. | | 1 | услуга | | | |
| | Итого: | x | | | | - |

Итого 7 976 000,00

платные услуги 656 000,00
родительская плата 7 320 000,00
благотворительность -

Заведующий МБДОУ "Детский сад №6

М.В. Лошкарева

Главный бухгалтер

М.М. Тарасова

Исполнитель: Ведущий экономист

А.А. Цветкова

**Расчеты (обоснования) к плану финансово-хозяйственной деятельности муниципального учреждения
Муниципальное бюджетное дошкольное образовательное учреждение «Детский сад №6 «Дюймовочка»
Субсидия на финансовое обеспечение выполнения муниципального задания на оказание муниципальных услуг (выполнение работ)
на 2023 очередной финансовый год**

1. Расчеты (обоснования) выплат персоналу (строка 210)

| | | | |
|----------------------------------|--|-----|-----------------|
| Код видов расходов | 111 | 112 | 119 |
| Источник финансового обеспечения | местный бюджет | | окружной бюджет |
| | 1.1. Расчеты (обоснования) расходов на оплату труда (КОСГУ 211, 266 / КВР 111) | | |

| Окружной бюджет, в том числе: | | | | | | | | | |
|---|--|-----------------------------------|--|------------------------|--|--------------------------------------|--|----------------------|--|
| N п/п | Должность, группа должностей | Установленная численность, единиц | Среднемесячный размер оплаты труда на одного работника, руб. | | | | Ежемесячная надбавка к должности ому окладу, % | Районный коэффициент | Фонд оплаты труда в год, руб. (гр. 3 x гр. 4 x (гр. 8 / 100 + гр. 9) x 12) |
| | | | всего | по должностному окладу | по выплатам компенсационного характера | по выплатам стимулирующего характера | | | |
| 1 | 2 | 3 | 4 | 5 | 6 | 7 | 8 | 9 | 10 |
| КОСГУ 211 | | | | | | | | | |
| Категория: Руководители | | | | | | | | | |
| 1 | Заведующий | 1 | 26 544,58 | 22 120,48 | | 4 424,10 | 50 | 1,7 | 700 776,81 |
| 2 | Заместитель заведующего по воспитательной и методической работе | 1 | 24 190,39 | 20 158,66 | | 4 031,73 | 50 | 1,7 | 638 626,35 |
| 3 | Заместитель заведующего по инновационной и экспериментальной деятельности | 1 | 24 190,39 | 20 158,66 | | 4 031,73 | 50 | 1,7 | 638 626,35 |
| 4 | Заместитель заведующего по административно-хозяйственной работе | 1 | 20 913,00 | 17 427,50 | | 3 485,50 | 50 | 1,7 | 552 103,20 |
| 5 | Главный бухгалтер | 1 | 24 190,39 | 20 158,66 | | 4 031,73 | 50 | 1,7 | 638 626,35 |
| 6 | Шеф-повар | 1 | 15 812,27 | 13 176,89 | | 2 635,38 | 50 | 1,7 | 417 443,88 |
| | Итого руководители | 6 | 135 841,02 | x | x | x | x | x | 3 586 202,93 |
| Категория: Специалисты (педагогический персонал) | | | | | | | | | |
| 7 | Учитель-логопед | 2,5 | 20 154,88 | 15 746,00 | | 4 408,88 | 50 | 1,7 | 1 330 222,08 |
| 8 | Педагог-психолог | 1,5 | 18 899,20 | 14 765,00 | | 4 134,20 | 50 | 1,7 | 748 408,32 |
| 9 | Инструктор по физической культуре | 1,25 | 17 643,52 | 13 784,00 | | 3 859,52 | 50 | 1,7 | 582 236,16 |
| 10 | Музыкальный руководитель | 2,5 | 20 154,88 | 15 746,00 | | 4 408,88 | 50 | 1,7 | 1 330 222,08 |
| 11 | Учитель-дефектолог | 0,2 | 20 154,88 | 15 746,00 | | 4 408,88 | 50 | 1,7 | 106 417,77 |
| 12 | Социальный педагог | 0,25 | 17 643,52 | 13 784,00 | | 3 859,52 | 50 | 1,7 | 116 447,23 |
| 13 | Воспитатель | 23,3 | 20 025,04 | 15 644,56 | | 4 380,48 | 50 | 1,7 | 12 317 800,64 |
| | Итого специалисты | 31,5 | 134 675,92 | x | x | x | x | x | 16 531 754,27 |
| Категория: прочие специалисты | | | | | | | | | |
| 14 | Специалист по охране труда | 0,5 | 14 125,10 | 11 770,92 | | 2 354,18 | 50 | 1,7 | 186 451,37 |
| 15 | Специалист по закупкам | 1 | 14 125,10 | 11 770,92 | | 2 354,18 | 50 | 1,7 | 372 902,75 |
| 16 | Ведущий экономист | 1 | 14 125,10 | 11 770,92 | | 2 354,18 | 50 | 1,7 | 372 902,75 |
| 17 | Ведущий бухгалтер | 1 | 14 125,10 | 11 770,92 | | 2 354,18 | 50 | 1,7 | 372 902,75 |
| 18 | Специалист по кадрам | 1 | 16 479,29 | 13 732,74 | | 2 746,55 | 50 | 1,7 | 435 053,20 |
| | Итого прочие специалисты | 4,5 | 72979,704 | x | x | x | x | x | 1 740 212,81 |
| | Итого специалисты | 36 | 342 331,54 | x | x | x | x | x | 18 271 967,09 |
| Категория: Служащие | | | | | | | | | |
| 19 | Делопроизводитель | 1 | 10 926,55 | 9 105,46 | | 1 821,09 | 50 | 1,7 | 288 460,97 |
| 20 | Помощник воспитателя | 19 | 11 852,53 | 9 877,11 | | 1 975,42 | 50 | 1,7 | 5 945 230,05 |
| | Итого служащие | 20 | 22 779,08 | x | x | x | x | x | 6 233 691,02 |
| Категория: Рабочие | | | | | | | | | |
| 21 | Повар | 3,5 | 11 464,87 | 9 554,06 | | 1 910,81 | 50 | 1,7 | 1 059 354,17 |
| 22 | Швея | 0,5 | 11 394,24 | 9 495,20 | | 1 899,04 | 50 | 1,7 | 150 403,97 |
| 23 | Кастелянша | 1 | 11 347,16 | 9 455,97 | | 1 891,19 | 50 | 1,7 | 299 565,13 |
| 24 | Кухонный рабочий | 3,5 | 11 347,16 | 9 455,97 | | 1 891,19 | 50 | 1,7 | 1 048 477,95 |
| 25 | Машинист по стирке и ремонту спецодежды | 2 | 11 347,16 | 9 455,97 | | 1 891,19 | 50 | 1,7 | 599 130,26 |
| 26 | Курьер | 1,2 | 10 886,40 | 9 072,00 | | 1 814,40 | 50 | 1,7 | 344 881,15 |
| | Итого рабочие | 11,7 | 67 787,00 | x | x | x | x | x | 3 501 812,64 |
| | Единоновременная выплата при предоставлении ежегодного оплачиваемого отпуска 10% от годового фонда оплаты труда | | | | | | | | 3 119 526,33 |
| | Компенсационные выплаты | | | | | | | | 305 000,00 |
| | Доплата до МРОТ | | | | | | | | 625 800,00 |
| | Содействие улучшению положения на рынке труда не занятых трудовой деятельностью и безработных граждан (подростки) | | | | | | | | |
| | Итого (окружной бюджет): | 73,7 | 568 738,65 | x | x | x | x | x | 35 644 000,00 |

| Местный бюджет, в том числе: | | | | | | | | | |
|------------------------------|---|-----------------------------------|--|------------------------|--|--------------------------------------|--|----------------------|--|
| N п/п | Должность, группа должностей | Установленная численность, единиц | Среднемесячный размер оплаты труда на одного работника, руб. | | | | Ежемесячная надбавка к должности ому окладу, % | Районный коэффициент | Фонд оплаты труда в год, руб. (гр. 3 x гр. 4 x (гр. 8 / 100 + гр. 9) x 12) |
| | | | всего | по должностному окладу | по выплатам компенсационного характера | по выплатам стимулирующего характера | | | |
| 1 | 2 | 3 | 4 | 5 | 6 | 7 | 8 | 9 | 10 |
| Категория рабочие | | | | | | | | | |
| 1 | Рабочий по комплексному обслуживанию и ремонту зданий | 1 | 11 464,87 | 9 554,06 | | 1 910,81 | 50 | 1,7 | 302 672,62 |
| 2 | Кладовщик | 1 | 11 348,21 | 9 456,84 | | 1 891,37 | 50 | 1,7 | 299 592,69 |
| 3 | Уборщик служебных помещений | 2 | 11 301,12 | 9 417,60 | | 1 883,52 | 50 | 1,7 | 596 699,14 |
| 4 | Дворник | 1,5 | 11 301,12 | 9 417,60 | | 1 883,52 | 50 | 1,7 | 447 524,35 |

| | | | | | | | | |
|--|---|-----------|----------------------------|---|-------------------------|---|--|---------------|
| Итого рабочие | 5,5 | 45 415,32 | x | x | x | x | x | 1 646 488,80 |
| Материальная помощь на профилактику заболеваний 10% от годового фонда оплаты труда | | | | | | | | 162 629,48 |
| Доплата до МРОТ (28142,40 руб.) | | | | | | | | 210 881,72 |
| Итого (местный бюджет): | 5,5 | 45 415,32 | x | x | x | x | x | 2 020 000,00 |
| Всего (местный бюджет): | 79,2 | x | x | x | x | x | x | 37 664 000,00 |
| КОСГУ 266 | | | | | | | | |
| N п/п | Наименование показателя | | Размер одной выплаты, руб. | | Количество выплат в год | | Общая сумма выплат, руб. (гр.3 x гр.4) | |
| 1 | 2 | | 3 | | 4 | | 5 | |
| 1 | Выплата пособий за первые три дня временной нетрудоспособности за счет средств работодателя (местный бюджет) | | 1000,00 | | 10 | | 10 000,00 | |
| 2 | Выплата пособий за первые три дня временной нетрудоспособности за счет средств работодателя (окружной бюджет) | | 4687,50 | | 32 | | 150 000,00 | |
| Всего КОСГУ 266 (местный бюджет, окружной бюджет): | | | x | x | x | x | x | 160 000,00 |

1.2. Расчеты (обоснования) выплат компенсационного характера персоналу, не включаемых в фонд оплаты труда (КОСГУ 212, 214, 226 / КВР 112)

| | | | | | | | | |
|------------------|---|--|---------------------------|-------|------------|--------|----------------------------------|--|
| N п/п | Наименование расходов | | Средний размер выплаты на | | Количество | Итого | Сумма, руб. (гр.3 x гр.4 x гр.5) | |
| 1 | 2 | | 3 | | 4 | 5 | 6 | |
| КОСГУ 212 | | | | | | | | |
| 1. | Компенсация дополнительных расходов, связанных с проживанием вне места постоянного жительства (суточные) | | | | | | | |
| КОСГУ 214 | | | | | | | | |
| 1. | Компенсация расходов на оплату стоимости проезда и провоза багажа к месту использования отпуска и обратно | | работник | 22300 | 28 | 624400 | 1030000 | |
| | | | иждивенец | 15600 | 26 | 405600 | | |
| КОСГУ 226 | | | | | | | | |
| 2. | Возмещение расходов на прохождение медицинского осмотра (первичный мед.осмотр) | | 5 700 | | 10 | | 57 000,00 | |
| Итого: | | | x | x | x | x | 1 087 000,00 | |

1.3. Расчеты (обоснования) выплат персоналу по уходу за ребенком (КОСГУ 266 / КВР 112)

| | | | | | | | | |
|--------|---|--|-------------------------|------------|--------|----------------------------------|--|--|
| N п/п | Наименование расходов | | Численность работников, | Количество | Размер | Сумма, руб. (гр.3 x гр.4 x гр.5) | | |
| 1 | 2 | | 3 | 4 | 5 | 6 | | |
| 1. | Ежемесячные компенсационные выплаты находящимся в дополнительном отпуске по уходу за ребенком до достижения им возраста 3 лет | | 1 | 12 | | - | | |
| Итого: | | | x | x | x | - | | |

1.4. Расчеты (обоснования) страховых взносов на обязательное страхование в Пенсионный фонд Российской Федерации, в Фонд социального

| | | | | | | | | |
|---|---|--|--|--|--------------------|--|--|--|
| N п/п | Наименование государственного внебюджетного фонда | | Размер базы для начисления | | Сумма взноса, руб. | | | |
| 1 | 2 | | 3 | | 4 | | | |
| 1. | Страховые взносы в Пенсионный фонд Российской Федерации, всего | | x | | 7 841 192,00 | | | |
| в том числе: | | | | | | | | |
| 1.1. | по ставке 22,0% | | 35 644 000 | | 7 841 192,00 | | | |
| 1.2. | по ставке 10,0% | | | | | | | |
| 1.3. | с применением пониженных тарифов взносов в Пенсионный фонд Российской Федерации | | | | | | | |
| 2. | Страховые взносы в Фонд социального страхования Российской Федерации, всего | | x | | 1 104 964,00 | | | |
| в том числе: | | | | | | | | |
| 2.1. | обязательное социальное страхование на случай временной нетрудоспособности и в связи с материнством по ставке 2,9% | | 35 644 000 | | 1 033 676,00 | | | |
| 2.2. | с применением ставки взносов в Фонд социального страхования Российской Федерации по ставке 0,0% | | | | | | | |
| 2.3. | обязательное социальное страхование от несчастных случаев на производстве и профессиональных заболеваний по ставке 0,2% | | 35 644 000 | | 71 288,00 | | | |
| 2.4. | обязательное социальное страхование от несчастных случаев на производстве и профессиональных заболеваний по ставке 0, % <*> | | | | | | | |
| 2.5. | обязательное социальное страхование от несчастных случаев на производстве и профессиональных заболеваний по ставке 0, % <*> | | | | | | | |
| 3. | Страховые взносы в Федеральный фонд обязательного медицинского страхования, всего (по ставке 5,1%) | | 35 644 000 | | 1 817 844,00 | | | |
| Содействие улучшению положения на рынке труда не занятых трудовой деятельностью и безработных граждан (подростки) | | | | | | | | |
| Итого (окружной бюджет): | | | x | | 10 764 000,00 | | | |
| N п/п | Наименование государственного внебюджетного фонда | | Размер базы для начисления страховых взносов, руб. | | Сумма взноса, руб. | | | |
| 1 | 2 | | 3 | | 4 | | | |
| 1. | Страховые взносы в Пенсионный фонд Российской Федерации, всего | | x | | 444 360,00 | | | |

| в том числе: | | | |
|---|---|------------------|----------------------|
| 1.1. | по ставке 22,0% | 2 020 000 | 444 360,00 |
| 1.2. | по ставке 10,0% | | |
| 1.3. | с применением пониженных тарифов взносов в Пенсионный фонд Российской Федерации для отдельных категорий плательщиков | | |
| 2. | Страховые взносы в Фонд социального страхования Российской Федерации, всего | x | 62 620,00 |
| в том числе: | | | |
| 2.1. | обязательное социальное страхование на случай временной нетрудоспособности и в связи с материнством по ставке 2,9% | 2 020 000 | 58 580,00 |
| 2.2. | с применением ставки взносов в Фонд социального страхования Российской Федерации по ставке 0,0% | | |
| 2.3. | обязательное социальное страхование от несчастных случаев на производстве и профессиональных заболеваний по ставке 0,2% | 2 020 000 | 4 040,00 |
| 2.4. | обязательное социальное страхование от несчастных случаев на производстве и профессиональных заболеваний по ставке 0, % <*> | | |
| 2.5. | обязательное социальное страхование от несчастных случаев на производстве и профессиональных заболеваний по ставке 0, % <*> | | |
| 3. | Страховые взносы в Федеральный фонд обязательного медицинского страхования, всего (по ставке 5,1%) | 2 020 000 | 103 020,00 |
| Итого (местный бюджет): | | x | 610 000,00 |
| Итого (центр занятости): | | | |
| Всего (местный бюджет, окружной бюджет): | | x | 11 374 000,00 |

<*> Указываются страховые тарифы, дифференцированные по классам профессионального риска, установленные Федеральным законом от 22 декабря 2005 г. N 179-ФЗ «О страховых тарифах на обязательное социальное страхование от несчастных случаев на производстве и профессиональных заболеваний на 2006 год»

2. Расчеты (обоснования) расходов на социальные и иные выплаты населению КОСГУ 264/КВР 321

Код видов расходов

321

Источник финансового обеспечения местный бюджет

| N п/п | Наименование показателя | Размер одной выплаты, руб. | Количество выплат в год | Общая сумма выплат, руб. (гр.3 x гр.4) |
|---------------|---|----------------------------|-------------------------|--|
| 1 | 2 | 3 | 4 | 5 |
| 1. | Выплата работникам среднемесячного заработка на период трудоустройства при их увольнении в связи с ликвидацией либо реорганизацией учреждения, иными организационно-штатными мероприятиями, приводящими к сокращению численности или штата учреждения | | | |
| 2. | Материальная помощь близким родственникам в случае смерти работника | | | |
| 1 | Выплата дополнительной компенсации в размере среднего заработка работника, исчисленного пропорционально | 38724 | 9 | |
| Итого: | | x | x | 0 |

3. Расчет (обоснование) расходов на уплату налогов, сборов и иных платежей (КОСГУ 291)

Код видов расходов

851

852

853

Источник финансового обеспечения

| N п/п | Наименование расходов | Налоговая база, руб. | Ставка налога, % | Сумма исчисленного налога, подлежащего уплате, руб. (гр.3 x гр.4 / 100) |
|---------------|---|--------------------------------------|------------------|---|
| 1 | 2 | 3 | 4 | 5 |
| 1. | Налог на имущество (КВР 851) | 4 квартал 2021г. 1,2,3 кв. 2022г. | 2,2% 2,2% | 370,00 630,00 |
| 2. | Плата за загрязнение окружающей среды (КВР 853) | | | |
| 3. | Государственная пошлина и сборы (в установленных законодательством случаях) (КВР 852) | | | |
| Итого: | | x | x | 1 000,00 |

4. Расчет (обоснование) расходов на безвозмездные перечисления организациям

Код видов расходов

Источник финансового обеспечения

| N п/п | Наименование показателя | Размер одной выплаты, руб. | Количество выплат в год | Общая сумма выплат, руб. (гр.3 x гр.4) |
|---------------|-------------------------|----------------------------|-------------------------|--|
| 1 | 2 | 3 | 4 | 5 |
| Итого: | | x | x | |

5. Расчет (обоснование) прочих расходов (кроме расходов на закупку товаров, работ, услуг)

Код видов расходов

Источник финансового обеспечения

| N п/п | Наименование показателя | Размер одной выплаты, руб. | Количество выплат в год | Общая сумма выплат, руб. (гр.3 x гр.4) |
|---------------|-------------------------|----------------------------|-------------------------|--|
| 1 | 2 | 3 | 4 | 5 |
| Итого: | | x | x | |

6. Расчет (обоснование) расходов на закупку товаров, работ, услуг

Код видов расходов

244

Источник финансового обеспечения

местный бюджет

окружной бюджет

6.1. Расчет (обоснование) расходов на оплату услуг связи (КОСГУ 221)

| N п/п | Наименование расходов | Количество номеров | Количество платежей в год | Стоимость за единицу, руб. | Сумма, руб. (гр.3 x гр.4 x гр.5) |
|-------|---|--------------------|---------------------------|----------------------------|----------------------------------|
| 1 | 2 | 3 | 4 | 5 | 6 |
| 1 | Услуг связи (местный бюджет), в том числе | x | x | x | 104 000,00 |

| | | | | | |
|---|---|----------|----------|----------|-------------------|
| 1.1 | Предоставление местных телефонных соединений | 5 | 12 | 770,00 | 46 200,00 |
| 1.2 | Предоставление междугородних телефонных соединений автоматическим способом | 5 | 12 | 83,00 | 5 000,00 |
| 1.3 | Абонентское обслуживание в системе электронного документооборота (Контур-Экстерн) | | | | |
| 1.4. | Телекоммуникационные услуги (Интернет) | 1 | 12 | 4 400 | 52 800,00 |
| 2 | Услуг связи (окружной бюджет), в том числе | х | х | х | - |
| 2.1 | Телекоммуникационные услуги (Интернет) | | | | - |
| Всего (местный бюджет, окружной бюджет): | | х | х | х | 104 000,00 |

6.2. Расчет (обоснование) расходов на оплату транспортных услуг (КОСГУ 222)

| N п/п | Наименование расходов | Количество услуг перевозки | Цена услуги перевозки, руб. | Сумма, руб. (гр.3 x гр.4) |
|---------------|--|----------------------------|-----------------------------|---------------------------|
| 1 | 2 | 3 | 4 | 5 |
| 1 | Оплата проезда к месту учебы и обратно, транспортные | | | 0,00 |
| Итого: | | х | х | 0,00 |

6.3. Расчет (обоснование) расходов на оплату коммунальных услуг (КОСГУ 223)

| N п/п | Наименование показателя | Размер потребления ресурсов | Тариф (с учетом НДС), руб. | Индексация, % | Сумма, руб. (гр.3 x гр.4 x гр.5) |
|---------------|---------------------------------|-----------------------------|----------------------------|---------------|----------------------------------|
| 1 | 2 | 3 | 4 | 5 | 6 |
| 1. | Теплоснабжение, Гкал | 550 | | 3,4% | 1 198 517,15 |
| | 1 полугодие | 275 | 2 143,50 | | 589 462,50 |
| | 2 полугодие | 275 | 2 216,38 | | 609 054,65 |
| 2. | Энергосервисный контракт | 50 | 2 179,94 | | 108 997,00 |
| 3. | Горячее водоснабжение, куб.м | 1 900 | | 3,4% | 115 377,50 |
| | 1 полугодие | 950 | 59,71 | | 56 724,50 |
| | 2 полугодие | 950 | 61,74 | | 58 653,00 |
| 3.1. | Горячее водоснабжение, Гкал | 88 | | 3,4% | 191 834,72 |
| | 1 полугодие | 44 | 2 143,50 | | 94 314,00 |
| | 2 полугодие | 44 | 2 216,38 | | 97 520,72 |
| 4. | Холодное водоснабжение, куб.м | 2 000 | | 3,4% | 121 450,00 |
| | 1 полугодие | 1 000 | 59,71 | | 59 710,00 |
| | 2 полугодие | 1 000 | 61,74 | | 61 740,00 |
| 5. | Водоотведение, куб.м | 3 750 | | 3,4% | 268 687,50 |
| | 1 полугодие | 1 875 | 70,45 | | 132 093,75 |
| | 2 полугодие | 1 875 | 72,85 | | 136 593,75 |
| 6. | Энергоснабжение, тыс.кВт.ч | 96,00 | | 0,0% | 697 920,00 |
| | 1 полугодие | 48,00 | 7 270,00 | | 348 960,00 |
| | 2 полугодие | 48,00 | 7 270,00 | | 348 960,00 |
| 7. | Твердые коммунальные услуги, м3 | 154,80 | | 0,0% | 120 216,13 |
| | 1 полугодие | 77,40 | 763,61 | | 59 103,41 |
| | 2 полугодие | 77,40 | 789,57 | | 61 112,72 |
| Итого: | | | | х | 2 823 000,00 |

6.4. Расчет (обоснование) расходов на оплату аренды имущества (КОСГУ 224)

| N п/п | Наименование показателя | Количество | Ставка арендной платы | Стоимость с учетом НДС, руб. |
|---------------|-------------------------|------------|-----------------------|------------------------------|
| 1 | 2 | 3 | 4 | 5 |
| Итого: | | х | х | |

6.5. Расчет (обоснование) расходов на оплату работ, услуг по содержанию имущества (КОСГУ 225)

| N п/п | Наименование расходов | Объект | Количество работ (услуг) | Стоимость работ (услуг), руб. | | | |
|---------------|---|----------|--------------------------|-------------------------------|--------|-----------|-------------------|
| | | | | ед.изм. | кол-во | сумма | |
| 1 | 2 | 3 | 4 | 5 | 6 | 7 | |
| 1. | Оказание услуг по организации и сопровождению канала связи для передачи тревожных сообщений на пульт 01 | 1 | 1 | месяц | 12 | 3 000,00 | 36 000,00 |
| 2 | Техническое обслуживание системы вентиляции и дымоудаления | 1 | 1 | месяц | 12 | 5 000,00 | 60 000,00 |
| 3 | Техническое обслуживание и ремонт сетей теплоснабжения, водоснабжения и водоотведения | 1 | 12 | кв.метр | 2060,1 | 5,00 | 123 606,00 |
| 4 | Техническое обслуживание противопожарных кранов | 1 | 6 | кранов | 2 | 485,00 | 5 820,00 |
| 5 | Техническое обслуживание и ремонт внутренних электрических сетей | 1 | 12 | кв.метр | 2060,1 | 3,20 | 79 107,84 |
| 6 | Техническое обслуживание тревожной сигнализации (КТС) | 1 | 1 | месяц | 12 | 508,79 | 6 105,48 |
| 7. | Техническое обслуживание и ремонт технологического и холодильного оборудования | 1 | 1 | месяц | 12 | 6 300,00 | 75 600,00 |
| 8 | Обслуживание тревожной сигнализации, системы оповещения людей о пожаре | 1 | 1 | месяц | 12 | 1 500,00 | 18 000,00 |
| 9. | Техническое обслуживание СКУД, системы видеонаблюдения и охранной сигнализации | 1 | 1 | месяц | 12 | 10 550,00 | 126 600,00 |
| 10 | Проведение метрологических услуг (поверка весов) | 1 | 1 | услуга | 1 | 15 540,68 | 15 540,68 |
| 11 | Производственный контроль | 1 | 1 | услуга | 1 | 70 000,00 | 70 000,00 |
| 12 | Проведение профилактической дератизации здания | 1 | 1 | услуга | 2 | 3 310,00 | 6 620,00 |
| Итого: | | х | х | | | | 623 000,00 |

6.6. Расчет (обоснование) расходов на оплату прочих работ, услуг (КОСГУ 226)

| N п/п | Наименование расходов | Количество договоров | Стоимость услуги, руб. | | |
|-------|--|----------------------|------------------------|--------|--------------|
| | | | ед.изм. | кол-во | сумма |
| 1 | 2 | 3 | 4 | 5 | 6 |
| 1 | Оплата прочих работ, услуг (местный бюджет), в том | х | х | х | 2 358 000,00 |
| 1.1. | Охранные услуги (постовая охрана) МБДОУ | 1 | час | 8760 | 1 839 600,00 |

| | | | | | | |
|---|---|----------|---------|----|-----------|---------------------|
| 1.2. | Охранные услуги с использованием средств тревожной сигнализации | 1 | месяц | 12 | 5 636,40 | 67 636,80 |
| 1.3. | Информационно-консультативное обслуживание и сопровождение программных продуктов (1С) | 1 | месяц | 12 | 8 525,00 | 102 300,00 |
| 1.4. | Информационно-консультативное обслуживание и сопровождение программных продуктов (УРМ) | 1 | месяц | 12 | 1 833,34 | 22 000,08 |
| 1.5. | Периодические медицинские осмотры | 1 | человек | 75 | 3 646,17 | 286 463,12 |
| 1.6. | Производственный контроль за соблюдением сан-эпид. мероприятий (гигиеническая аттестация работников) | 1 | человек | 50 | 500,00 | 25 000,00 |
| 1.7. | Информационно-технические услуги (право использования и годовое сопровождение программы "Контур-Экстерн") | 1 | услуга | 1 | 5 000,00 | 5 000,00 |
| 1.8. | Сопровождения Контур Экстерн | 1 | услуга | 1 | 10 000,00 | 10 000,00 |
| 2. | Оплата прочих работ, услуг (окружной бюджет), в том числе | x | x | x | x | 144 000,00 |
| 2.1. | Повышение квалификации педагогического персонала | 20 | человек | 20 | 2 100,00 | 42 000,00 |
| 2.2. | Программа МЭО | 1 | услуга | 6 | 17 000,00 | 102 000,00 |
| Всего (местный бюджет, окружной бюджет): | | x | | | | 2 502 000,00 |

6.7. Услуги работы для целей капитальных вложений (КОСГУ 228)

| N п/п | Наименование показателя | Количество | Ставка арендной платы | Стоимость с учетом НДС, руб. |
|---------------|-------------------------|------------|-----------------------|------------------------------|
| 1 | 2 | 3 | 4 | 5 |
| 1.1. | | | | |
| Итого: | | x | x | 0 |

6.8. Расчет (обоснование) расходов на увеличение стоимости основных средств (КОСГУ 310)

| N п/п | Наименование расходов | Количество | Средняя стоимость, руб. | Сумма, руб. (гр.3 x гр.4) |
|---------------|--|------------|-------------------------|---------------------------|
| 1 | 2 | 3 | 4 | 5 |
| 1 | Приобретение основных средств (местный бюджет), в том числе | | | |
| 1.1. | огнетушители | шт. | 4 | X |
| 1 | Приобретение основных средств (окружной бюджет), в том числе | x | x | x |
| 1.1. | Проектор, обучающие комплексы (раздел 1 Перечня, п.16, 4.) | группы | 21 | x |
| 1.1. | Игровые наборы (конструктора, роботехнические наборы) | | | |
| Итого: | | x | x | - |

6.9. Расчет (обоснование) расходов на увеличение стоимости материальных запасов (КОСГУ 340)

КОСГУ 342

| N п/п | Наименование расходов | Количество | Средняя стоимость, руб. | Сумма, руб. (гр.3 x гр.4) |
|---------------|--|------------|-------------------------|---------------------------|
| 1 | 2 | 3 | 4 | 5 |
| 1 | Приобретение материальных запасов (местный бюджет), в том числе | | | 60 000,00 |
| 1.1 | аптечки, перевязочные средства для аптечек, аскорбиновая кислота | учащихся | X | |
| 1.1. | продукты питания | дети | 172,00 | 60 000,00 |
| Итого: | | x | x | 60 000,00 |

КОСГУ 346

| | | | | |
|------|--|--|--|------------|
| 1 | Приобретение материальных запасов (окружной бюджет), в том числе | | | 298 000,00 |
| 1.1. | Учебный материал (канцелярия) | | | 298 000,00 |
| 1.2. | | | | |
| 1.3. | | | | |

6.10. Расчет (обоснование) расходов на приобретение права пользования (КОСГУ 350)

| N п/п | Наименование расходов | Количество договоров | Стоимость услуги, руб. | | | |
|---------------|-----------------------|----------------------|------------------------|--------|-------------------|-------|
| | | | ед.изм. | кол-во | средняя стоимость | сумма |
| 1 | 2 | 3 | 4 | | | |
| 1. | | 1 | услуга | 1 | | |
| 2. | | 1 | услуга | 1 | | |
| 3. | | 1 | услуга | 1 | | |
| Итого: | | x | | | | |

Итого

56 696 000,00

местный бюджет
окружной бюджет (госстандарт)

9 696 000,00
47 000 000,00

Заведующий МБДОУ "Детский сад №6

М.В. Лошкарева
(расшифровка подписи)

Главный бухгалтер

М.М. Тарасова
(расшифровка подписи)

Исполнитель: Ведущий экономист

А.А. Цветкова
(расшифровка подписи)

**Расчеты (обоснования) к плану финансово-хозяйственной деятельности муниципального учреждения
Муниципальное бюджетное дошкольное образовательное учреждение «Детский сад №6 «Двойвочка»
СВОД (средства от предпринимательской и иной приносящей доход деятельности)
на 2023 очередной финансовый год**

1. Расчеты (обоснования) оплаты труда, начисления на выплаты по оплате труда" (строка 210)

Код видов расходов 111 119

Источник финансового обеспечения 111 119

платные услуги

1.1. Расчеты (обоснования) расходов на оплату труда (КОСГУ 211 / КВР 111)

| N п/п | Должность, группа должностей | Установленная численность, единиц | Среднемесячный размер оплаты труда на | | | | Ежемесячная надбавка к должностному окладу, % | Районный коэффициент | Фонд оплаты труда в год, руб. (гр. 3 x гр. 4 x (гр. 8 / 100 + гр. 9) x 12) |
|---|-----------------------------------|-----------------------------------|---------------------------------------|------------------------|--|--------------------------------------|---|----------------------|--|
| | | | всего | по должностному окладу | по выплатам компенсационного характера | по выплатам стимулирующего характера | | | |
| 1 | 2 | 3 | 4 | 5 | 6 | 7 | 8 | 9 | 10 |
| Категория: Руководители | | | | | | | | | |
| 1 | Главный бухгалтер | 0,04 | 18 911,25 | 18 911,25 | | | 50 | 1,7 | 4 992,57 |
| Итого руководители | | 0,04 | 18 911,25 | x | x | x | x | x | 4 992,57 |
| Категория: Специалисты | | | | | | | | | |
| Группа "Педагогический персонал" | | | | | | | | | |
| 2 | Музыкальный руководитель | 0,90 | 12 104,00 | 12 104,00 | | | 50 | 1,7 | 66 145,94 |
| 3 | Инструктор по физической культуре | 0,50 | 12 965,00 | 12 965,00 | | | 50 | 1,7 | 39 361,74 |
| 4 | Воспитатель | 1,04 | 16 655,00 | 16 655,00 | | | 50 | 1,7 | 105 174,33 |
| 5 | Воспитатель | 0,98 | 14 810,00 | 14 810,00 | | | 50 | 1,7 | 88 127,79 |
| ИТОГО "Педагогический персонал" | | 3,42 | x | x | x | x | x | x | 298 809,80 |
| Группа "Прочие специалисты" | | | | | | | | | |
| 6 | Ведущий экономист | 0,04 | 9 455,63 | 9 455,63 | | | 50 | 1,7 | 2 448,77 |
| 7 | Ведущий бухгалтер | 0,04 | 9 455,63 | 9 455,63 | | | 50 | 1,7 | 2 448,86 |
| Итого "Прочие специалисты" | | 0,08 | 18 911,26 | x | x | x | x | x | 4 897,63 |
| Группа "Рабочие" | | | | | | | | | |
| 8 | | | | | | | | | |
| 9 | | | | | | | | | |
| Итого "Рабочие" | | 0,00 | 0,00 | x | x | x | x | x | 0,00 |
| Итого: | | 3,54 | x | x | x | x | x | x | 308 700,00 |

1.2. Расчеты (обоснования) выплат компенсационного характера персоналу, не включаемых в фонд оплаты труда (КОСГУ

| N п/п | Наименование расходов | Средний размер выплаты на одного работника в день, руб. | Количество работников в чел. | Количество дней | Сумма, руб. (гр. 3 x гр. 4 x гр. 5) |
|---------------|--|---|------------------------------|-----------------|-------------------------------------|
| 1 | Возмещение работникам (сотрудникам) расходов, связанных со служебными командировками. | КОСГУ 212 | x | x | 7 500,00 |
| | | КОСГУ 226 | x | x | 84 000,00 |
| 1 | 2 | 3 | 4 | 5 | 6 |
| 1 | Компенсация дополнительных расходов, связанных с проживанием вне места постоянного жительства (суточные) | 300 | 5 | 5 | 7 500,00 |
| 2 | Компенсация дополнительных расходов на оплату стоимости проезда в служебные командировки | 3200 | 3 | 5 | 48 000,00 |
| 3 | Компенсация дополнительных расходов на оплату за проживание в служебных командировках | 3000 | 2 | 6 | 36 000,00 |
| Итого: | | x | x | x | 91 500,00 |

1.3. Расчеты (обоснования) выплат персоналу по уходу за ребенком (КОСГУ 266 / КВР 112)

| N п/п | Наименование расходов | Численность работников, получающих пособие | Количество выплат в год на одного работника | Размер выплаты (пособия) в месяц, руб. | Сумма, руб. (гр. 3 x гр. 4 x гр. 5) |
|---------------|-----------------------|--|---|--|-------------------------------------|
| 1 | 2 | 3 | 4 | 5 | 6 |
| Итого: | | x | x | x | |

1.4. Расчеты (обоснования) страховых взносов на обязательное страхование в Пенсионный фонд Российской Федерации, в

| N п/п | Наименование государственного внебюджетного фонда | Размер базы для | Сумма взноса, руб. |
|--|---|-----------------|--------------------|
| 1 | 2 | 3 | 4 |
| 1 | Страховые взносы в Пенсионный фонд Российской Федерации, всего | x | 67 686,60 |
| в том числе: | | | |
| 1.1 | по ставке 22,0% | 308 700 | 67 686,60 |
| 1.2 | по ставке 10,0% | | |
| с применением пониженных тарифов взносов в Пенсионный фонд Российской Федерации для отдельных категорий плательщиков | | | |
| 2 | Страховые взносы в Фонд социального страхования Российской Федерации, | x | 9 569,70 |
| в том числе: | | | |
| 2.1. | обязательное социальное страхование на случай временной нетрудоспособности и в связи с материнством по ставке 2,9% | 308 700 | 8 952,30 |
| 2.2. | с применением ставки взносов в Фонд социального страхования Российской Федерации по ставке 0,0% | | |
| 2.3. | обязательное социальное страхование от несчастных случаев на производстве и профессиональных заболеваний по ставке 0,2% | 308 700 | 617,40 |
| 2.4. | обязательное социальное страхование от несчастных случаев на производстве и профессиональных заболеваний по ставке 0, % <*> | | |
| 2.5. | обязательное социальное страхование от несчастных случаев на производстве и профессиональных заболеваний по ставке 0, % <*> | | |
| 3 | Страховые взносы в Федеральный фонд обязательного медицинского страхования, всего (по ставке 5,1%) | 308 700 | 15 743,70 |
| Итого: | | x | 93 000,00 |

<*> Указываются страховые тарифы, дифференцированные по классу профессионального риска, установленные Федеральным законом от 22 декабря 2005 г. N 179-ФЗ «О страховых тарифах на обязательное социальное страхование от несчастных случаев на производстве и профессиональных заболеваний на 2006 год» (Собрание законодательства Российской Федерации, 2005, N 52, ст. 5592; 2015, N 31, ст. 7233).

1.4.1. Расчеты (обоснования) страховых взносов на обязательное страхование в Пенсионный фонд Российской Федерации. в

| N п/п | Наименование показателя | Количество сотрудников | Средняя стоимость, | Общая сумма выплат, руб. (гр.3 x гр.4) |
|-------|--|------------------------|--------------------|--|
| 1 | Выполнение работ по специальной оценке условий | | | 0,00 |

| | | |
|---------------|---|------|
| Итого: | x | 0,00 |
|---------------|---|------|

2. Расчеты (обоснование) расходов на социальные и иные выплаты населению КОСГУ 266/КВР 321

Код видов расходов

Источник финансового обеспечения

| N п/п | Наименование показателя | Размер одной выплаты, | Количество выплат в | Общая сумма выплат, руб. (гр.3 x гр.4) |
|-------|-------------------------|-----------------------|---------------------|--|
| 1 | 2 | 3 | 4 | 5 |
| | Итого: | x | x | |

3. Расчет (обоснование) расходов на уплату налогов, сборов и иных платежей (КОСГУ 291)

Код видов расходов

Источник финансового обеспечения

| N п/п | Наименование расходов | Налоговая база, руб. | Ставка налога, % | Сумма исчисленного налога, |
|-------|-----------------------|----------------------|------------------|----------------------------|
| 1 | 2 | 3 | 4 | 5 |
| | Итого: | x | x | |

4. Расчет (обоснование) расходов на безвозмездные перечисления организациям

Код видов расходов

Источник финансового обеспечения

| N п/п | Наименование показателя | Размер одной выплаты, | Количество выплат в | Общая сумма выплат, руб. (гр.3 x гр.4) |
|-------|-------------------------|-----------------------|---------------------|--|
| 1 | 2 | 3 | 4 | 5 |
| | Итого: | x | x | |

5. Расчет (обоснование) прочих расходов (кроме расходов на закупку товаров, работ, услуг)

Код видов расходов

Источник финансового обеспечения

| N п/п | Наименование показателя | Размер одной выплаты, | Количество выплат в | Общая сумма выплат, руб. (гр.3 x гр.4) |
|-------|-------------------------|-----------------------|---------------------|--|
| 1 | 2 | 3 | 4 | 5 |
| | Итого: | x | x | |

6. Расчет (обоснование) расходов на закупку товаров, работ, услуг

Код видов расходов

244

Источник финансового обеспечения

платные услуги, родительская плата

6.1. Расчет (обоснование) расходов на оплату услуг связи (КОСГУ 221)

| N п/п | Наименование расходов | Количество номеров | Количество платежей в | Стоимость за единицу, руб. | Сумма, руб. (гр.3 x гр.4 x гр.5) |
|-------|---|--------------------|-----------------------|----------------------------|----------------------------------|
| 1 | 2 | 3 | 4 | 5 | 6 |
| 1 | Услуг связи (местный бюджет), в том числе | x | x | x | 4 000,00 |
| 1.1 | Предоставление местных телефонных соединений | | | | |
| 1.2 | Предоставление междугородних телефонных соединений автоматическим способом | | | | |
| 1.3 | Абонентское обслуживание в системе электронного документооборота (Контур-Экстерн) | 1 | 1 | 4 000 | 4 000,00 |
| 1.4 | Телекоммуникационные услуги (Интернет) | | | | |
| 2 | Услуг связи (окружной бюджет), в том числе | x | x | x | - |
| 2.1 | Телекоммуникационные услуги (Интернет) | | | | |
| | Всего : | x | x | x | 4 000,00 |

6.2. Расчет (обоснование) расходов на оплату коммунальных услуг (КОСГУ 223)

| N п/п | Наименование показателя | Размер потребления ресурсов | Тариф (с учетом НДС), руб. | Индексация, % | Сумма, руб. (гр.3 x гр.4 x гр.5) |
|-------|---|-----------------------------|----------------------------|---------------|----------------------------------|
| 1 | 2 | 3 | 4 | 5 | 6 |
| 1 | Коммунальные услуги (платные услуги), в том числе | | | | 17 000,00 |
| 1. | Энергоснабжение, тыс. кВт.ч | 1,60 | 6 960,00 | | 11104,00 |
| 2 | Потребление холодной воды | 25,00 | 55,33 | | 1383,25 |
| 3 | Водоотведение | 40,00 | 66,94 | | 2677,60 |
| 4 | Потребление горячей воды Гкал | 0,900 | 2 039,06 | | 1835,15 |
| | Потребление горячей воды МЗ | 25,000 | 55,33 | | 1383,25 |
| | Итого: | x | x | x | 17 000,00 |

6.2. Расчет (обоснование) расходов на оплату работ, услуг по содержанию имущества (КОСГУ 225)

| N п/п | Наименование расходов | Объект | Количество работ (услуг) | Стоимость работ (услуг), руб. |
|-------|--|--------|--------------------------|-------------------------------|
| 1 | 2 | 3 | 4 | 5 |
| 1 | Услуги по содержанию имущества (платные услуги), | | | 30 000,00 |
| 1. | ОЧИСКА Кровли от снега | | | 30 000,00 |
| 2. | | | | |
| | Итого: | x | x | 30 000,00 |

6.3. Расчет (обоснование) расходов на оплату прочих работ, услуг (КОСГУ 226)

| N п/п | Наименование расходов | Количество договоров | Стоимость услуги, руб. |
|-------|---|----------------------|------------------------|
| 1 | 2 | 3 | 4 |
| 1 | Прочие работы, услуги (платные услуги), в том числе | | 85 400,00 |
| 1. | курсы повышения квалификации | 1 | 38 400,00 |
| 2. | Программное обеспечение, лицензии на | 1 | 35 000,00 |
| 3. | Контур Экстерн | 1 | 12 000,00 |
| | Итого: | x | 85 400,00 |
| 1 | Прочие работы, услуги (благотворительность), в том | | |
| 1. | | 1 | |
| | Итого: | x | x |

6.4. Расчет (обоснование) расходов на увеличение стоимости основных средств (КОСГУ 310)

| N п/п | Наименование расходов | Количество | Средняя стоимость, | Сумма, руб. (гр.3 x гр.4) |
|-------|---|------------|--------------------|---------------------------|
| 1 | 2 | 3 | 4 | 5 |
| 1 | Приобретение основных средств (родительская плата), в том числе | | | 15 000,00 |
| 1.1 | Весы | 1 | 15 000,00 | 15 000,00 |
| 1.2 | | 2 | | 0,00 |
| 2 | Приобретение основных средств (платные услуги), в | | | |
| 2.1. | | | | |
| 2.2. | | | | |
| 2.3. | | | | |
| 2 | Приобретение основных средств | | | |
| 1.1. | Демонстрационные магнитные шахматные доски | шт | 3 | x |

| | | | | | |
|-----|---------------|----|---|---|-----------|
| 1.2 | | шт | 1 | x | |
| | Итого: | | | x | 15 000,00 |

6.5. Расчет (обоснование) расходов на увеличение стоимости материальных запасов (КОСГУ 340)

| КОСГУ 341 | | | | | |
|-----------|--|------------|--|--------------------|---------------------------|
| N п/п | Наименование расходов | Количество | | Средняя стоимость, | Сумма, руб. (гр.3 х гр.4) |
| 1 | 2 | 3 | | 4 | 5 |
| 1 | Приобретение материальных запасов (родительская) | | | | 50 000,00 |
| 1.1. | Медикаменты | | | | 50 000,00 |
| | Итого: | | | x | 50 000,00 |

| КОСГУ 341 | | | | | |
|-----------|-----------------------------------|------------|--|--------------------|---------------------------|
| N п/п | Наименование расходов | Количество | | Средняя стоимость, | Сумма, руб. (гр.3 х гр.4) |
| 1 | 2 | 3 | | 4 | 5 |
| 1 | Приобретение материальных запасов | | | | |
| 1.1 | | | | | |
| | Итого: | | | x | |

| КОСГУ 342 | | | | | |
|-----------|--|------------|-------------------|--------------------|---------------------------|
| N п/п | Наименование расходов | Количество | | Средняя стоимость, | Сумма, руб. (гр.3 х гр.4) |
| 1 | 2 | 3 | | 4 | 5 |
| 1 | Приобретение материальных запасов (родительская) | | | | 6 805 000,00 |
| 1.1 | продукты питания | дети | 232 (2 льготника) | | 6 805 000,00 |
| | Итого: | | | x | 6 805 000,00 |

| КОСГУ 344 | | | | | |
|-----------|--|------------|--|--------------------|---------------------------|
| N п/п | Наименование расходов | Количество | | Средняя стоимость, | Сумма, руб. (гр.3 х гр.4) |
| 1 | 2 | 3 | | 4 | 5 |
| 1 | Приобретение материальных запасов (родительская) | | | | |
| 1.1. | | | | | |
| | Итого: | | | x | |

| КОСГУ 345 | | | | | |
|-----------|--|------------|-----|--------------------|---------------------------|
| N п/п | Наименование расходов | Количество | | Средняя стоимость, | Сумма, руб. (гр.3 х гр.4) |
| 1 | 2 | 3 | | 4 | 5 |
| 1 | Приобретение материальных запасов (родительская) | | | | 220 000,00 |
| 1.1. | Постельное белье, полотенца | | | | 100 000,00 |
| 1.2. | Спецодежда (халаты) | | | | 120 000,00 |
| 1.2. | | | | | |
| 1.4. | спец. одежда | дети | 463 | x | |
| | Итого: | | | x | 220 000,00 |

| КОСГУ 346 | | | | | |
|-----------|--|------------|--|--------------------|---------------------------|
| N п/п | Наименование расходов | Количество | | Средняя стоимость, | Сумма, руб. (гр.3 х гр.4) |
| 1 | 2 | 3 | | 4 | 5 |
| 1 | Приобретение материальных запасов (родительская) | | | | 230 000,00 |
| 1.1. | Увеличение стоимости прочих оборотных запасов (материалов) (хоз.инвентарь) | | | | 69 764,00 |
| 1.2. | Увеличение стоимости прочих оборотных запасов (материалов) (моющие средства) | | | | 110 000,00 |
| 1.3. | Увеличение стоимости прочих оборотных запасов (материалов) (защитные средства) | | | | 50 236,00 |
| 2 | Приобретение материальных запасов (платные) | | | | 26 400,00 |
| | Увеличение стоимости прочих оборотных запасов (материалов) (Учебный материал, канцелярия, учебные тетради) | | | | |
| 2.1. | | | | | 26 400,00 |
| 2.2. | | | | | |
| 2.3. | | | | | |
| | Итого: | | | x | 26 400,00 |
| 3 | Приобретение материальных запасов | | | | |
| 3.1 | | | | | |
| | Итого: | | | x | |
| | Итого КОСГУ 340 (родительская плата, платные | | | x | 7 331 400,00 |

6.7. Расчет (обоснование) расходов на приобретение права пользования (КОСГУ 350)

| N п/п | Наименование расходов | Количество договоров | Стоимость услуги, руб | | | |
|-------|--|----------------------|-----------------------|--------|-------------------|-------|
| | | | ед.изм. | кол-во | средняя стоимость | сумма |
| 1 | 2 | 3 | 4 | | | |
| 1. | Приобретение права пользования (платные услуги), в | | | | | |
| 1. | | 1 | услуга | | | |
| 2. | | 1 | услуга | | | |
| | Итого: | x | | | | |

Итого 7 976 000,00
 платные услуги 656 000,00
 родительская плата 7 320 000,00
 благотворительность

Заведующий МБДОУ "Детский сад №6

М.В. Лошкарева

Главный бухгалтер

М.М. Тарасова

Исполнитель: Ведущий экономист

А.А. Цыткова